

**AUDITORÍA SUPERIOR  
DEL ESTADO DE  
NAYARIT**



# ASEN

AUDITORÍA SUPERIOR  
DEL ESTADO DE NAYARIT

PODER LEGISLATIVO

## Introducción

Hace 20 años, después de las modificaciones al marco constitucional federal y local, se crea en nuestra entidad el Órgano de Fiscalización Superior, desapareciendo la “Contaduría Mayor de Hacienda”, instancia técnica que aparece desde la primera Constitución política del Estado de Nayarit de 1918. En su artículo 119 señala “órgano técnico responsable de la glosa de todas las oficinas donde se manejen fondos públicos”, el cargo lo asume un “contador mayor” designado por el congreso. A esa oficina se le otorgo la jerarquía de “revisar y analizar el manejo de las cuentas de todos los caudales públicos” y evitar “que ese organismo se convierta en juez y parte en la aplicación y control del gasto así como sus consecuencias legales”.

En lo subsecuente se realizaron diversas modificaciones constitucionales y legales tendientes a fortalecer y, en ocasiones a debilitar la facultad de fiscalización. Se registra cronológicamente modificaciones en los años, 1941, 1975, 1981 y la de octubre del año 2000 en la que se crea el “Órgano de Fiscalización Superior”, dotada de personalidad jurídica propia, con autonomía técnica y de gestión para realizar la fiscalización en forma posterior a la presentación de las cuentas públicas. Los entes auditables son: los poderes del Estado, los Ayuntamientos, organismos públicos descentralizados estatales y municipales, empresas y fideicomisos de participación estatal o municipal y en general cualquier persona física o moral, pública o privada que recaude, administre, maneje o ejerza recursos públicos”.

A partir de las modificaciones a la Constitución Política de los Estados Unidos Mexicanos en el año 2015 en materia anticorrupción, y con el objeto de armonizar en la entidad el viraje que a nivel nacional se le da a la fiscalización, se reforman, adicionan y derogan diversas disposiciones a la Constitución Política de Nayarit orientadas a la disciplina financiera y el combate a la corrupción. A partir de diciembre del año 2016 la instancia fiscalizadora adquiere una nueva denominación, producto de la reforma a la Ley de Fiscalización y Rendición de Cuentas del Estado de Nayarit; Auditoría Superior del Estado de Nayarit.

Como proyecto inicial, Nayarit tuvo una importante ventaja en el nacimiento del Órgano de Fiscalización Superior dado que el primer “auditor general” se involucró lo suficiente en la discusión nacional y, a la par estuvo construyendo localmente lo que a nivel nacional se proponía y resolvía, la curva de aprendizaje fue asimilada rápidamente, se integraron documentos y formatos que a la fecha siguen vigentes; se desarrolló además una importante interlocución con la Asociación Nacional de Organismos de Fiscalización Superior y Control Gubernamental, A. C. (ASOFIS) y por consiguiente con la Organización Internacional de Entidades Fiscalizadoras Superiores (INTOSAI).

El primer informe de resultados de cuenta pública fue la del año 2001, toda una novedad en la revisión “a posteriori” de los caudales públicos, se orientó básicamente al rubro financiero y se estableció como resultado “el probable daño” a la hacienda pública, iniciando el “proceso de solventación” y su determinación definitiva.



# ASEN

AUDITORÍA SUPERIOR  
DEL ESTADO DE NAYARIT

PODER LEGISLATIVO

Durante los primeros 6 años los informes se orientaron a la revisión financiera, no es sino hasta en el informe 2007 que se integró además el rubro de obra pública “informe de infraestructura” y de “evaluación del desempeño” orientada a la medición de resultados. Con base en los registros de los informes desde el 2001 y hasta el 2018, se han realizado en total 1507 auditorías, siendo de ellas 784 Financieras, 322 de Infraestructura y 401 de Desempeño, estas últimas auditorías siempre han sido “no vinculatorias”, esto es que quedan en recomendaciones y en “llamados a mejorar” el desempeño del ente, las otras auditorías si son vinculatorias, esto es tienen carácter resarcitorio y genera inhabilitación de funcionarios públicos involucrados.

Originalmente la revisión financiera sería la que más atrae las miradas e interés de la sociedad, dado que la revisión es “a posteriori” genera la posibilidad de que algún recurso haya sido desviado y/ o mal aplicado, lo cual sea propicio a prácticas recurrentes de corrupción de parte de servidores públicos responsables de ejercer el recurso; sin embargo limitarse al egreso, cuando este tiene reglas de operación y mecanismos de control, sería relativamente sencillo desvío a esos lineamientos en la armonización contable, una orientación preventiva de la auditoría, esclarecimiento de reglas previas y controles, evitaría el descomunal esfuerzo de revisar pólizas, recibos y firmas de nóminas, etc, que en el desarrollo del ejercicio mismo debería de quedar aclarado.

Esto debería ir más allá, la Auditoría Superior del Estado tiene facultades de revisar ingresos, los que dan los impuestos locales, derechos, aprovechamientos y productos que cobran los diferentes entes. Las políticas de generación de ingresos, el cumplimiento de las potestades que tiene el gobierno estatal y los municipios, el motivo de su incumplimiento, criterios de cobro y condonación total o parcial; el no generar ingresos, cuando la ley da potestades debería de ser observado y sancionado, eso también afecta a la hacienda pública.

El presupuesto basado en resultado, el logro de objetivos y metas, pasando por una buena recaudación y una aplicación del gasto, basado en la normatividad aplicable sería el ciclo virtuoso del gasto público y haría de la fiscalización un elemento de verificación de buenas prácticas gubernamentales.

La Auditoría del Desempeño, que tiene por objeto verificar la “calidad del gasto”, aquí se detecta el logro de objetivos, los impactos sociales y la viabilidad de programas y políticas, debería ser la base de asignación de recursos.

La repetición de año con año de esas observaciones, con más de 400 auditorías con un sin número de recomendaciones en los últimos años nos demuestra que aún hay mucho que hacer, tanto desde la Auditoría Superior del Estado como de los entes. La Evaluación al Desempeño como parte de un sistema que refleje la calidad del gasto, aún no está consolidado, la medición de resultados y sus impactos sociales como premisa, debe ser la razón de ser de la existencia de los entes y de la asignación de recursos.



# ASEN

AUDITORÍA SUPERIOR  
DEL ESTADO DE NAYARIT

PODER LEGISLATIVO

De segunda generación, las Auditorías de Desempeño pueden dar paso al análisis y evaluación de la política pública, sobre todo aquellas que tienen que ver con las de mayor impacto social, como de educación, salud, programas alimentarios etc, aunque también aquellas que tienen que ver con políticas de impacto económico como la generación de inversión y empleo; en fin todas aquellas que desde su “hechura hasta su cobertura, impacto y resultado” puedan ser calificadas como “de alto, mediano y bajo impacto”

Estamos convencidos que los enfoques de auditoria deben de cambiar, se debe de dar un énfasis a la prevención, no se trata de siempre encontrar más observaciones año tras año, mucho menos la prevalencia de la visión “observen todo y a todos”; Las reglas del juego las establece la ley, la ley de contabilidad gubernamental, la de armonización contable, la ley de fiscalización y todo el entramado legal que soporta los Sistemas Nacionales de Fiscalización y Anticorrupción.


Una de las fortalezas, que debe de seguir edificándose es la capacitación a los entes fiscalizables, desde el inicio debe capacitarse a los ayuntamientos, a los poderes del estado y a los organismos autónomos y descentralizados a fin que desde el arranque de su gestión puedan tener claro los énfasis en la planeación de políticas públicas y financieras así como de responsabilidades, le debemos apostar a la prevención vía la capacitación, el énfasis en reducir los márgenes de discrecionalidad de las autoridades, y que sean los manuales, reglamentos y disposiciones que guíen su toma de decisiones.

Los recursos humanos con que cuenta la Asen son un verdadero capital social, aquí se basa una de nuestras principales fortalezas. Dado los enfoques que prevalecen de las diversas auditorias, la prevalencia de contadores y administradores se resalta en el área de Auditoría Financiera; Ingenieros civiles y arquitectos en la Auditoría de Obra Pública y en Desempeño también son contadores y administradores los que prevalecen y, obviamente en la Dirección General Jurídica, casi en su totalidad tienen como formación básica la licenciatura en derecho.

Cuenta Pública 2020  
 AUDITORIA SUPERIOR DEL ESTADO DE NAYARIT  
 Estado de Situación Financiera  
 Al 31 de Diciembre de 2020 y 2019  
 (Pesos)

CONCEPTO	Año		CONCEPTO	Año	
	2020	2019		2020	2019
<b>ACTIVO</b>			<b>PASIVO</b>		
<i>Activo Circulante</i>			<i>Pasivo Circulante</i>		
Efectivo y Equivalentes	436,617.89	1,715,155.01	Cuentas por Pagar a Corto Plazo	20,885.42	1,704,996.05
Derechos a Recibir Efectivo o Equivalentes	21,180.45	6,888.84	Documentos por Pagar a Corto Plazo	0.00	0.00
Derechos a Recibir Bienes o Servicios	0.10	0.00	Porción a Corto Plazo de la Deuda Pública a Largo Plazo	0.00	0.00
Inventarios	0.00	0.00	Títulos y Valores a Corto Plazo	0.00	0.00
Almacenes	0.00	0.00	Pasivos Diferidos a Corto Plazo	0.00	0.00
Estimación por Pérdida o Deterioro de Activos Circulantes	0.00	0.00	Fondos y Bienes de Terceros en Garantía y/o Administración a Corto Plazo	0.00	0.00
Otros Activos Circulantes	0.00	0.00	Provisiones a Corto Plazo	0.00	0.00
			Otros Pasivos a Corto Plazo	0.00	0.00
<b>Total de Activos Circulantes</b>	<b>457,798.44</b>	<b>1,722,043.85</b>	<b>Total de Pasivos Circulantes</b>	<b>20,885.42</b>	<b>1,704,996.05</b>
<i>Activo No Circulante</i>			<i>Pasivo No Circulante</i>		
Inversiones Financieras a Largo Plazo	0.00	0.00	Cuentas por Pagar a Largo Plazo	0.00	0.00
Derechos a Recibir Efectivo o Equivalentes a Largo Plazo	0.00	0.00	Documentos por Pagar a Largo Plazo	0.00	0.00
Bienes Inmuebles, Infraestructura y Construcciones en Proceso	0.00	0.00	Deuda Pública a Largo Plazo	0.00	0.00
Bienes Muebles	7,490,891.46	6,045,344.28	Pasivos Diferidos a Largo Plazo	0.00	0.00
Activos Intangibles	0.00	0.00	Fondos y Bienes de Terceros en Garantía y/o en Administración a Largo Plazo	0.00	0.00
Depreciación, Deterioro y Amortización Acumulada de Bienes	-18,000.00	-18,000.00	Provisiones a Largo Plazo	0.00	0.00
Activos Diferidos	0.00	0.00			
Estimación por Pérdida o Deterioro de Activos no Circulantes	0.00	0.00	<b>Total de Pasivos No Circulantes</b>	<b>0.00</b>	<b>0.00</b>
Otros Activos no Circulantes	0.00	0.00			
<b>Total de Activos No Circulantes</b>	<b>7,472,891.46</b>	<b>6,027,344.28</b>	<b>Total del Pasivo</b>	<b>20,885.42</b>	<b>1,704,996.05</b>
<b>Total del Activo</b>	<b>7,930,689.90</b>	<b>7,749,388.13</b>	<b>HACIENDA PÚBLICA/ PATRIMONIO</b>		
			<i>Hacienda Pública/Patrimonio Contribuido</i>		
				0.00	0.00
			Aportaciones	0.00	0.00
			Donaciones de Capital	0.00	0.00
			Actualización de la Hacienda Pública / Patrimonio	0.00	0.00
			<i>Hacienda Pública/Patrimonio Generado</i>		
				7,909,804.48	6,044,392.08
			Resultados del Ejercicio (Ahorro / Desahorro)	1,865,412.40	255,138.38
			Resultados de Ejercicios Anteriores	6,044,392.08	5,789,253.70
			Revalúos	0.00	0.00
			Reservas	0.00	0.00
			Rectificaciones de Resultados de Ejercicios Anteriores	0.00	0.00
			<b>Exceso o Insuficiencia en la Actualización de la Hacienda</b>	<b>0.00</b>	<b>0.00</b>
			Resultado por Posición Monetaria	0.00	0.00
			Resultado por Tenencia de Activos no Monetarios	0.00	0.00
			<b>Total Hacienda Pública/ Patrimonio</b>	<b>7,909,804.48</b>	<b>6,044,392.08</b>
			<b>Total del Pasivo y Hacienda Pública / Patrimonio</b>	<b>7,930,689.90</b>	<b>7,749,388.13</b>

Bajo protesta de decir verdad declaramos que los Estados Financieros y sus Notas son razonablemente correctos y responsabilidad del emisor

  
 L.C. VIRIDIANA DE ANDA PARRA  
 DIRECTORA DE LA UNIDAD DE ADMINISTRACION

Cuenta Pública 2020  
AUDITORIA SUPERIOR DEL ESTADO DE NAYARIT  
Estado de Actividades  
Del 1 de Enero al 31 de Diciembre de 2020 y 2019  
(Pesos)

Concepto	2020	2019	Concepto	2020	2019
<b>INGRESOS Y OTROS BENEFICIOS</b>			<b>GASTOS Y OTRAS PÉRDIDAS</b>		
<b>Ingresos de la Gestión</b>	<b>1,994,141.99</b>	<b>2,613,322.39</b>	<b>Gastos de Funcionamiento</b>	<b>58,676,595.28</b>	<b>55,857,191.56</b>
Impuestos	0.00	0.00	Servicios Personales	51,811,814.32	47,996,856.50
Cuotas y Aportaciones de Seguridad Social	0.00	0.00	Materiales y Suministros	1,924,369.45	2,942,401.65
Contribuciones de Mejoras	0.00	0.00	Servicios Generales	4,940,411.51	4,917,933.41
Derechos	1,994,141.99	2,519,322.39	<b>Transferencia, Asignaciones, Subsidios y Otras Ayudas</b>	<b>0.00</b>	<b>0.00</b>
Productos	0.00	0.00	Transferencias Internas y Asignaciones al Sector Público	0.00	0.00
Aprovechamientos	0.00	94,000.00	Transferencias al Resto del Sector Público	0.00	0.00
Ingresos por Venta de Bienes y Prestación de Servicios	0.00	0.00	Subsidios y Subvenciones	0.00	0.00
			Ayudas Sociales	0.00	0.00
<b>Participaciones, Aportaciones, Convenios, Incentivos Derivados de la Colaboración</b>	<b>58,547,865.69</b>	<b>53,499,007.55</b>	Pensiones y Jubilaciones	0.00	0.00
Participaciones, Aportaciones, Convenios, Incentivos Derivados de la Colaboración Fiscal,	1,052,135.07	1,590,040.00	Transferencias a Fideicomisos, Mandatos y Contratos Análogos	0.00	0.00
Transferencias, Asignaciones, Subsidios y Subvenciones, y Pensiones y Jubilaciones	57,495,730.62	51,908,967.55	Transferencias a la Seguridad Social	0.00	0.00
			Donativos	0.00	0.00
<b>Otros Ingresos y Beneficios</b>	<b>0.00</b>	<b>0.00</b>	Transferencias al Exterior	0.00	0.00
Ingresos Financieros	0.00	0.00			
Incremento por Variación de Inventarios	0.00	0.00	<b>Participaciones y Aportaciones</b>	<b>0.00</b>	<b>0.00</b>
Disminución del Exceso de Estimaciones por Pérdida o Deterioro u Obsolescencia	0.00	0.00	Participaciones	0.00	0.00
Disminución del Exceso de Provisiones	0.00	0.00	Aportaciones	0.00	0.00
Otros Ingresos y Beneficios Varios	0.00	0.00	Convenios	0.00	0.00
<b>Total de Ingresos y Otros Beneficios</b>	<b>60,542,007.68</b>	<b>56,112,329.94</b>	<b>Intereses, Comisiones y Otros Gastos de la Deuda Pública</b>	<b>0.00</b>	<b>0.00</b>
			Intereses de la Deuda Pública	0.00	0.00
			Comisiones de la Deuda Pública	0.00	0.00
			Gastos de la Deuda Pública	0.00	0.00
			Costo por Coberturas	0.00	0.00
			Apoyos Financieros	0.00	0.00
			<b>Otros Gastos y Pérdidas Extraordinarias</b>	<b>0.00</b>	<b>0.00</b>
			Estimaciones, Depreciaciones, Deterioros, Obsolescencia y Amortizaciones	0.00	0.00
			Provisiones	0.00	0.00
			Disminución de Inventarios	0.00	0.00
			Aumento por Insuficiencia de Estimaciones por Pérdida o Deterioro y Obsolescencia	0.00	0.00
			Aumento por Insuficiencia de Provisiones	0.00	0.00
			Otros Gastos	0.00	0.00
			<b>Inversión Pública</b>	<b>0.00</b>	<b>0.00</b>
			Inversión Pública no Capitalizable	0.00	0.00
			<b>Total de Gastos y Otras Pérdidas</b>	<b>58,676,595.28</b>	<b>55,857,191.56</b>
			<b>Resultados del Ejercicio (Ahorro/Desahorro)</b>	<b>1,865,412.40</b>	<b>255,138.38</b>

Bajo protesta de decir verdad declaramos que los Estados Financieros y sus Notas son razonablemente correctos y responsabilidad del emisor

L.C. VIRIDIANA DE ANDA PARRA  
DIRECTORA DE LA UNIDAD DE ADMINISTRACION

**AUDITORIA SUPERIOR DEL ESTADO DE NAYARIT**  
**Estado de Variación en la Hacienda Pública**  
**Del 1 de Enero al 31 de Diciembre de 2020**  
**(pesos)**

Concepto	Hacienda Pública/Patrimonio Contribuido	Hacienda Pública/Patrimonio Generado de Ejercicios Anteriores	Hacienda Pública/Patrimonio Generado del Ejercicio	Exceso o Insuficiencia en la Actualización de la Hacienda Pública / Patrimonio	TOTAL
<b>HACIENDA PÚBLICA/PATRIMONIO CONTRIBUIDO NETO DE 2019</b>	<b>0.00</b>				<b>0.00</b>
Aportaciones	0.00				0.00
Donaciones de Capital	0.00				0.00
Actualización de la Hacienda Pública/Patrimonio	0.00				0.00
<b>HACIENDA PÚBLICA /PATRIMONIO GENERADO NETO DE 2019</b>		<b>5,789,253.70</b>	<b>255,138.38</b>		<b>6,044,392.08</b>
Resultados del Ejercicio (Ahorro/Desahorro)			255,138.38		255,138.38
Resultados de Ejercicios Anteriores		5,789,253.70			5,789,253.70
Revalúos		0.00		0.00	0.00
Reservas		0.00			0.00
Rectificaciones de Resultados de Ejercicios Anteriores		0.00			0.00
<b>EXCESO O INSUFICIENCIA EN LA ACTUALIZACIÓN DE LA HACIENDA PÚBLICA/</b>				<b>0.00</b>	<b>0.00</b>
Resultado por Posición Monetaria				0.00	0.00
Resultado por Tenencia de Activos no Monetarios				0.00	0.00
<b>HACIENDA PÚBLICA / PATRIMONIO NETO FINAL DE 2019</b>	<b>0.00</b>	<b>5,789,253.70</b>	<b>255,138.38</b>	<b>0.00</b>	<b>6,044,392.08</b>
<b>CAMBIOS EN LA HACIENDA PÚBLICA/PATRIMONIO CONTRIBUIDO NETO DE 2020</b>	<b>0.00</b>				<b>0.00</b>
Aportaciones	0.00				0.00
Donaciones de Capital	0.00				0.00
Actualización de la Hacienda Pública/Patrimonio	0.00				0.00
<b>VARIACIONES DE LA HACIENDA PÚBLICA / PATRIMONIO GENERADO NETO DE 2020</b>		<b>255,138.38</b>	<b>1,610,274.02</b>		<b>1,865,412.40</b>
Resultados del Ejercicio (Ahorro/Desahorro)			1,865,412.40		1,865,412.40
Resultados de Ejercicios Anteriores		255,138.38	-255,138.38		0.00
Revalúos		0.00	0.00	0.00	0.00
Reservas		0.00	0.00		0.00
Rectificaciones de Resultados de Ejercicios Anteriores			0.00		0.00
<b>CAMBIOS EN EL EXCESO O INSUFICIENCIA EN LA ACTUALIZACIÓN DE LA HACIENDA</b>				<b>0.00</b>	<b>0.00</b>
Resultado por Posición Monetaria				0.00	0.00
Resultado por Tenencia de Activos no Monetarios				0.00	0.00
<b>HACIENDA PÚBLICA / PATRIMONIO NETO FINAL DE 2020</b>	<b>0.00</b>	<b>6,044,392.08</b>	<b>1,865,412.40</b>	<b>0.00</b>	<b>7,909,804.48</b>

Bajo protesta de decir verdad declaramos que los Estados Financieros y sus Notas son razonablemente correctos y responsabilidad del emisor

  
L.C. VIRIDIANA DE ANDA PARRA  
DIRECTORA DE LA UNIDAD DE ADMINISTRACION

**AUDITORIA SUPERIOR DEL ESTADO DE NAYARIT**  
**Estado de Cambios en la Situación Financiera**  
**Del 1 de Enero al 31 de Diciembre de 2020**  
**(Pesos)**

Concepto	Origen	Aplicación	Concepto	Origen	Aplicación
<b>ACTIVO</b>	<b>0.00</b>	<b>181,301.77</b>	<b>PASIVO</b>	<b>0.00</b>	<b>1,684,110.63</b>
<b>Activo Circulante</b>	<b>1,264,245.41</b>	<b>0.00</b>	<b>Pasivo Circulante</b>	<b>0.00</b>	<b>1,684,110.63</b>
Efectivo y Equivalentes	1,278,537.12	0.00	Cuentas por Pagar a Corto Plazo	0.00	1,684,110.63
Derechos a Recibir Efectivo o Equivalentes	0.00	14,291.61	Documentos por Pagar a Corto Plazo	0.00	0.00
Derechos a Recibir Bienes o Servicios	0.00	0.10	Porción a Corto Plazo de la Deuda Pública a Largo Plazo	0.00	0.00
Inventarios	0.00	0.00	Titulos y Valores a Corto Plazo	0.00	0.00
Almacenes	0.00	0.00	Pasivos Diferidos a Corto Plazo	0.00	0.00
Estimación por Pérdida o Deterioro de Activos Circulantes	0.00	0.00	Fondos y Bienes de Terceros en Garantía y/o Administración a Corto Plazo	0.00	0.00
Otros Activos Circulantes	0.00	0.00	Provisiones a Corto Plazo	0.00	0.00
			Otros Pasivos a Corto Plazo	0.00	0.00
<b>Activo No Circulante</b>	<b>0.00</b>	<b>1,445,547.18</b>	<b>Pasivo No Circulante</b>	<b>0.00</b>	<b>0.00</b>
Inversiones Financieras a Largo Plazo	0.00	0.00	Cuentas por Pagar a Largo Plazo	0.00	0.00
Derechos a Recibir Efectivo o Equivalentes a Largo Plazo	0.00	0.00	Documentos por Pagar a Largo Plazo	0.00	0.00
Bienes Inmuebles, Infraestructura y Construcciones en Proceso	0.00	0.00	Deuda Pública a Largo Plazo	0.00	0.00
Bienes Muebles	0.00	1,445,547.18	Pasivos Diferidos a Largo Plazo	0.00	0.00
Activos Intangibles	0.00	0.00	Fondos y Bienes de Terceros en Garantía y/o en Administración a Largo Plazo	0.00	0.00
Depreciación, Deterioro y Amortización Acumulada de Bienes	0.00	0.00	Provisiones a Largo Plazo	0.00	0.00
Activos Diferidos	0.00	0.00			
Estimación por Pérdida o Deterioro de Activos no Circulantes	0.00	0.00	<b>HACIENDA PÚBLICA/ PATRIMONIO</b>	<b>1,865,412.40</b>	<b>0.00</b>
Otros Activos no Circulantes	0.00	0.00	<b>Hacienda Publica/Patrimonio Contribuido</b>	<b>0.00</b>	<b>0.00</b>
			Aportaciones	0.00	0.00
			Donaciones de Capital	0.00	0.00
			Actualización de la Hacienda Pública / Patrimonio	0.00	0.00
			<b>Hacienda Pública/Patrimonio Generado</b>	<b>1,865,412.40</b>	<b>0.00</b>
			Resultados del Ejercicio (Ahorro / Desahorro)	1,610,274.02	0.00
			Resultados de Ejercicios Anteriores	255,138.38	0.00
			Revalúos	0.00	0.00
			Reservas	0.00	0.00
			Rectificaciones de Resultados de Ejercicios Anteriores	0.00	0.00
			<b>Exceso o Insuficiencia en la Actualización de la Hacienda Pública/Patrimonio</b>	<b>0.00</b>	<b>0.00</b>
			Resultado por Posición Monetaria	0.00	0.00
			Resultado por Tenencia de Activos no Monetarios	0.00	0.00

Bajo protesta de decir verdad declaramos que los Estados Financieros y sus Notas son razonablemente correctos y responsabilidad del emisor

L.C. VIRIDIANA DE ANDA PARRA  
DIRECTORA DE LA UNIDAD DE ADMINISTRACION



Conta Pública 2020  
AUDITORIA SUPERIOR DEL ESTADO DE NAYARIT  
Estado de Flujos de Efectivo  
Del 1 de Enero al 31 de Diciembre de 2020 y 2019  
(Pesos)

Concepto	2020	2019	Concepto	2020	2019
<b>Flujos de Efectivo de las Actividades de Operación</b>			<b>Flujos de Efectivo de las Actividades de Inversión</b>		
<b>Origen</b>	<b>60,542,007.68</b>	<b>57,790,708.24</b>	<b>Origen</b>	<b>0.00</b>	<b>0.00</b>
Impuestos	0.00	0.00	Bienes Inmuebles, Infraestructura y Construcciones en Proceso	0.00	0.00
Cuotas y Aportaciones de Seguridad Social	0.00	0.00	Bienes Muebles	0.00	0.00
Contribuciones de mejoras	0.00	0.00	Otros Origenes de Inversión	0.00	0.00
Derechos	1,994,141.99	2,519,322.39	<b>Aplicación</b>	<b>1,445,547.18</b>	<b>603,994.95</b>
Productos	0.00	0.00	Bienes Inmuebles, Infraestructura y Construcciones en Proceso	0.00	0.00
Aprovechamientos	0.00	94,000.00	Bienes Muebles	1,445,547.18	603,994.95
Ingresos por Venta de Bienes y Prestación de Servicios	0.00	0.00	Otras Aplicaciones de Inversión	0.00	0.00
Participaciones, Aportaciones, Convenios, Incentivos Derivados de la Colaboración	1,052,135.07	1,590,040.00	<b>Flujos Netos de Efectivo por Actividades de Inversión</b>	<b>-1,445,547.18</b>	<b>-603,994.95</b>
Transferencias, Asignaciones, Subsidios y Subvenciones, y Pensiones y Jubilaciones	57,495,730.62	51,908,967.55			
Otros Origenes de Operación	0.00	1,678,378.30			
<b>Aplicación</b>	<b>60,374,997.62</b>	<b>55,857,191.56</b>	<b>Flujo de Efectivo de las Actividades de Financiamiento</b>		
Servicios Personales	51,811,814.32	47,996,856.50	<b>Origen</b>	<b>0.00</b>	<b>0.00</b>
Materiales y Suministros	1,924,369.45	2,942,401.65	Endeudamiento Neto	0.00	0.00
Servicios Generales	4,940,411.51	4,917,933.41	Interno	0.00	0.00
Transferencias Internas y Asignaciones al Sector Público	0.00	0.00	Externo	0.00	0.00
Transferencias al resto del Sector Público	0.00	0.00	Otros Origenes de Financiamiento	0.00	0.00
Subsidios y Subvenciones	0.00	0.00	<b>Aplicación</b>	<b>0.00</b>	<b>0.00</b>
Ayudas Sociales	0.00	0.00	Servicios de la Deuda	0.00	0.00
Pensiones y Jubilaciones	0.00	0.00	Interno	0.00	0.00
Transferencias a Fideicomisos, Mandatos y Contratos Análogos	0.00	0.00	Externo	0.00	0.00
Transferencias a la Seguridad Social	0.00	0.00	Otras Aplicaciones de Financiamiento	0.00	0.00
Donativos	0.00	0.00	<b>Flujos netos de Efectivo por Actividades de Financiamiento</b>	<b>0.00</b>	<b>0.00</b>
Transferencias al Exterior	0.00	0.00			
Participaciones	0.00	0.00			
Aportaciones	0.00	0.00			
Convenios	0.00	0.00			
Otras Aplicaciones de Operación	1,698,402.34	0.00	<b>Incremento/Disminución Neta en el Efectivo y Equivalentes al Efectivo</b>	<b>-1,278,537.12</b>	<b>1,329,521.73</b>
<b>Flujos Netos de Efectivo por Actividades de Operación</b>	<b>167,010.06</b>	<b>1,933,516.68</b>	<b>Efectivo y Equivalentes al Efectivo al inicio del Ejercicio</b>	<b>1,715,155.01</b>	<b>385,633.28</b>
			<b>Efectivo y Equivalentes al Efectivo al final del Ejercicio</b>	<b>436,617.89</b>	<b>1,715,155.01</b>

Bajo protesta de decir verdad declaramos que los Estados Financieros y sus Notas son razonablemente correctos y responsabilidad del emisor

L.C. VIRIDIANA DE ANDA PARRA  
DIRECTORA DE LA UNIDAD DE ADMINISTRACION

Cuenta Pública 2020  
AUDITORIA SUPERIOR DEL ESTADO DE NAYARIT  
Estado Analítico del Activo  
Del 1 de Enero al 31 de Diciembre de 2020  
(Pesos)

Concepto	Saldo Inicial 1	Cargos del Periodo 2	Abonos del Periodo 3	Saldo Final 4=(1+2-3)	Variación del Periodo (4-1)
<b>ACTIVO</b>					
<b>Activo Circulante</b>	<b>1,722,043.85</b>	<b>133,282,271.14</b>	<b>134,546,516.55</b>	<b>457,798.44</b>	<b>-1,264,245.41</b>
Efectivo y Equivalentes	1,715,155.01	63,326,661.70	64,605,198.82	436,617.89	-1,278,537.12
Derechos a Recibir Efectivo o Equivalentes	6,888.84	69,918,968.44	69,904,676.83	21,180.45	14,291.61
Derechos a Recibir Bienes o Servicios	0.00	36,641.00	36,640.90	0.10	0.10
Inventarios	0.00	0.00	0.00	0.00	0.00
Almacenes	0.00	0.00	0.00	0.00	0.00
Estimación por Pérdida o Deterioro de Activos Circulantes	0.00	0.00	0.00	0.00	0.00
Otros Activos Circulantes	0.00	0.00	0.00	0.00	0.00
<b>Activo No Circulante</b>	<b>6,027,344.28</b>	<b>1,445,547.18</b>	<b>0.00</b>	<b>7,472,891.46</b>	<b>1,445,547.18</b>
Inversiones Financieras a Largo Plazo	0.00	0.00	0.00	0.00	0.00
Derechos a Recibir Efectivo o Equivalentes a Largo Plazo	0.00	0.00	0.00	0.00	0.00
Bienes Inmuebles, Infraestructura y Construcciones en Proceso	0.00	0.00	0.00	0.00	0.00
Bienes Muebles	6,045,344.28	1,445,547.18	0.00	7,490,891.46	1,445,547.18
Activos Intangibles	0.00	0.00	0.00	0.00	0.00
Depreciación, Deterioro y Amortización Acumulada de Bienes	-18,000.00	0.00	0.00	-18,000.00	0.00
Activos Diferidos	0.00	0.00	0.00	0.00	0.00
Estimación por Pérdida o Deterioro de Activos no Circulantes	0.00	0.00	0.00	0.00	0.00
Otros Activos no Circulantes	0.00	0.00	0.00	0.00	0.00
<b>TOTAL DEL ACTIVO</b>	<b>7,749,388.13</b>	<b>134,727,818.32</b>	<b>134,546,516.55</b>	<b>7,930,689.90</b>	<b>181,301.77</b>

Bajo protesta de decir verdad declaramos que los Estados Financieros y sus Notas son razonablemente correctos y responsabilidad del emisor

L.C. VIRIDIANA DE ANDA PARRA  
DIRECTORA DE LA UNIDAD DE ADMINISTRACION

**AUDITORIA SUPERIOR DEL ESTADO DE NAYARIT**  
**Estado Analítico de la Deuda y Otros Pasivos**  
**Del 1 de Enero al 31 de Diciembre de 2020**  
**(Pesos)**

Denominación de las Deudas	Moneda de Contratación	Institución o País Acreedor	Saldo Inicial del Periodo	Saldo Final del Periodo
<b>DEUDA PÚBLICA</b>				
<b>Corto Plazo</b>				
<b>Deuda Interna</b>			<b>0.00</b>	<b>0.00</b>
Instituciones de Crédito	Peso	México	0.00	0.00
Títulos y Valores	Peso	México	0.00	0.00
Arrendamientos Financieros	Peso	México	0.00	0.00
<b>Deuda Externa</b>			<b>0.00</b>	<b>0.00</b>
Organismos Financieros Internacionales	Peso	México	0.00	0.00
Deuda Bilateral	Peso	México	0.00	0.00
Títulos y Valores	Peso	México	0.00	0.00
Arrendamientos Financieros	Peso	México	0.00	0.00
<b>Subtotal a Corto Plazo</b>			<b>0.00</b>	<b>0.00</b>
<b>Largo Plazo</b>				
<b>Deuda Interna</b>			<b>0.00</b>	<b>0.00</b>
Instituciones de Crédito	Peso	México	0.00	0.00
Títulos y Valores	Peso	México	0.00	0.00
Arrendamientos Financieros	Peso	México	0.00	0.00
<b>Deuda Externa</b>			<b>0.00</b>	<b>0.00</b>
Organismos Financieros Internacionales	Peso	México	0.00	0.00
Deuda Bilateral	Peso	México	0.00	0.00
Títulos y Valores	Peso	México	0.00	0.00
Arrendamientos Financieros	Peso	México	0.00	0.00
<b>Subtotal a Largo Plazo</b>			<b>0.00</b>	<b>0.00</b>
<b>Otros Pasivos</b>	Peso	México	<b>1,704,996.05</b>	<b>20,885.42</b>
<b>Total de Deuda y Otros Pasivos</b>			<b>1,704,996.05</b>	<b>20,885.42</b>

Bajo protesta de decir verdad declaramos que los Estados Financieros y sus Notas son razonablemente correctos y responsabilidad del emisor

L.C. VIRIDIANA DE ANDA PARRA  
DIRECTORA DE LA UNIDAD DE ADMINISTRACION

**Cuenta Pública 2020**  
**AUDITORIA SUPERIOR DEL ESTADO DE NAYARIT**  
**Informe de Pasivos Contingentes**  
**Del 1 de Enero al 31 de Diciembre de 2020**  
**(Pesos)**

*"En cumplimiento a lo dispuesto en los artículos 46, fracción I, inciso d, y 52 de la Ley General de Contabilidad Gubernamental, y de conformidad con lo establecido en el capítulo VII, numeral III, inciso g) del Manual de Contabilidad Gubernamental emitido por el CONAC, el ente público informa lo siguiente:"*

**NO APLICA**

Bajo protesta de decir verdad declaramos que los Estados Financieros y sus Notas son razonablemente correctos y responsabilidad del emisor

  
L.C. VIRIDIANA DE ANDA PARRA  
DIRECTORA DE LA UNIDAD DE ADMINISTRACION

## Notas a los Estados Financieros

### a) Notas de Desgloce

#### I) Notas al Estado de Situación Financiera

##### Activo

##### Efectivo y equivalentes

###### 1.- Efectivo y Equivalentes

Al 31 de diciembre de 2020 el saldo asciende a \$436,617.89 (cuatrocientos treinta y seis mil seiscientos diecisiete pesos 89/100 m.n.), el cual se integra por el saldo disponible en las cuentas bancarias.

Derechos a recibir Efectivo y Equivalentes y Bienes o Servicios a Recibir.

###### 2.- Por tipo de contribución

Al 31 de diciembre de 2020 el saldo en las cuentas por cobrar a corto plazo corresponde a \$21,180.45 (veintiún mil ciento ochenta pesos 45/100 m.n.).

###### 3.- Por su vencimiento

Al 31 de diciembre de 2020 el saldo asciende a \$21,180.45 (veintiún mil ciento ochenta pesos 45/100 m.n.), su recuperación corresponde a corto plazo.

##### Bienes Disponibles para su Transformación o Consumo (Inventarios)

###### 4.- Bienes Disponibles para su transformación o consumo

No se realizan procesos de transformación y/o elaboración de bienes.

###### 5.- Almacén

No le son aplicable los métodos de valuación para el control de almacén, derivado a que no se realizan procesos de transformación y/o elaboración de bienes.

##### Inversiones Financieras

###### 6.- Inversiones Financieras en Fideicomisos

No se tiene creado Fideicomisos, por lo que no se asignaron recursos a través de este instrumento jurídico.

###### 7.- Inversiones Financieras en participaciones y aportaciones de capital.

No se destinaron recursos por concepto de participaciones y aportaciones de capital.

##### Bienes Muebles, Inmuebles e intangibles

###### 8.- Bienes Muebles, Inmuebles e Intangibles

###### Bienes Inmuebles

No se tiene en propiedad Bienes Inmuebles.

##### Bienes Muebles

En lo referente a las adquisiciones de Bienes Muebles durante el periodo del 1 de enero al 31 de diciembre de 2020 ascienden a \$1,445,547.18 (un millón cuatrocientos cuarenta y cinco mil quinientos cuarenta y siete pesos 18/100 m.n.), desglosándose en los conceptos de Mobiliario y equipo \$111,900.00 (ciento once mil novecientos pesos 00/100 m.n.), Equipo de computación \$705,577.18 (setecientos cinco mil quinientos setenta y siete pesos 18/100 m.n.), Otro mobiliario \$17,400.00 (diecisiete mil cuatrocientos pesos 00/100 m.n.), Vehículos y equipo terrestre \$605,071.00 (seiscientos cinco mil setenta y un pesos 00/100 m.n.), Equipo de comunicación \$5,599.00 (cinco mil quinientos noventa y nueve pesos 00/100 m.n.).



# ASEN

AUDITORÍA SUPERIOR  
DEL ESTADO DE NAYARIT

PODER LEGISLATIVO

Al 31 de diciembre de 2020 el saldo de los bienes muebles propiedad de la Auditoría Superior del Estado de Nayarit es de \$7,472,891.46 (siete millones cuatrocientos setenta y dos mil ochocientos noventa y un pesos 46/100 m.n.), el cual se compone de la siguiente manera:

DESCRIPCION	IMPORTE
MOBILIARIO Y EQUIPO	\$ 876,195.41
EQUIPO DE COMPUTACIÓN	2,246,517.88
OTRO MOBILIARIO Y EQUIPO	565,277.69
CAMARA FOTOGRAFICA	24,145.99
VEHICULO Y EQUIPO TERRESTRE	3,540,928.00
EQUIPO DE COMUNICACIÓN	237,826.49
TOTAL	\$ 7,472,891.46

#### 9.- Activos Intangibles y diferidos

No se tiene en propiedad Bienes Intangibles o diferidos.

#### Estimaciones y deterioros

#### 10.- Criterios utilizados para las estimaciones

No se utilizaron criterios para la determinación de estimaciones, derivado de que no se tiene cuentas que pudieran tener afectación en los saldos de activo y patrimonio.

#### Otros Activos

#### 11.- Otros Activos circulantes y no circulantes

No se tiene en propiedad Otros Activos.

#### Pasivo

#### 1.- Pasivo Circulante

Al 31 de diciembre de 2020 se tiene un saldo en las cuentas por pagar a corto plazo por un importe de \$20,885.42 (veinte mil ochocientos ochenta y cinco pesos 42/100 m.n.),

#### 2.- Pasivo No Circulante

No se tienen recursos distribuidos en Fondos de Bienes de Terceros en Administración y/o garantía a corto o largo plazo.

#### 3.- Pasivos Diferidos

No se tienen cuentas en lo referente a pasivos diferidos.

## II) Notas al Estado de Actividades

### Ingresos de Gestión

Los ingresos recaudados al 31 de diciembre de 2020 ascienden a \$60,542,007.68 (sesenta millones quinientos cuarenta y dos mil siete pesos 68/100 m.n.).

#### 1.- Ingresos de Gestión

Al 31 de diciembre de 2020 se tuvieron ingresos por conceptos de Derechos \$1,994,141.99 (un millón novecientos noventa y cuatro mil ciento cuarenta y un pesos 99/100 m.n.).

2.- Participaciones, Aportaciones, Convenios, Incentivos derivados de la colaboración fiscal, Fondos distintos de Aportaciones; Transferencias, Asignaciones, Subsidios y Subvenciones; Pensiones y Jubilaciones

Al 31 de diciembre de 2020 se tuvieron ingresos por conceptos de Transferencias, Asignaciones, Subsidios por \$57,495,730.62 (cincuenta y siete millones cuatrocientos noventa y cinco mil setecientos treinta pesos 62/100 m.n.), Participaciones, Asignaciones y Convenios \$1,052,135.07 (un millón cincuenta y dos mil ciento treinta y cinco pesos 07/100 m.n.).

### 3.- Otros Ingresos y beneficios

No se tuvo ingresos por concepto de Otros ingresos y beneficios.

### Gastos y Otras Pérdidas

1.- Al 31 de diciembre de 2020 los gastos de funcionamiento ascendieron a \$58,676,595.28 (cincuenta y ocho millones seiscientos setenta y seis mil quinientos noventa y cinco pesos 28/100 m.n.). Dicho importe integrado por Servicios Personales \$51,811,814.32 (cincuenta y un millones ochocientos once mil ochocientos catorce pesos 32/100 m.n.), Materiales y Suministros \$1,924,369.45 (un millón novecientos veinticuatro mil trescientos sesenta y nueve pesos 45/100 m.n.), Servicios Generales \$4,940,411.51 (cuatro millones novecientos cuarenta mil cuatrocientos once pesos 51/100 m.n.).

### III) Notas al Estado de Variación de la Hacienda Pública

#### 1.- Modificaciones al patrimonio contribuido

No aplica

#### 2.- Montos y procedencia de los recursos que modifican al patrimonio

Al 31 de diciembre de 2020 se generó un patrimonio de \$1,865,412.40 (un millón ochocientos sesenta y cinco mil cuatrocientos doce pesos 40/100 m.n.), por lo que la Hacienda Pública tuvo una variación, finalizando al final del periodo con un importe de \$7,909,804.48 (siete millones novecientos nueve mil ochocientos cuatro pesos 48/100 m.n.).

La procedencia de los recursos ministrados corresponde a la Secretaría de Administración y Finanzas a través del H. Congreso del Estado de Nayarit.

### IV) Notas al Estado de Flujos de Efectivo

#### Efectivo y Equivalentes

##### 1.- Análisis de los saldos inicial y final

El análisis de los saldos inicial (al 31 de diciembre de 2019) y final (al 31 de diciembre de 2020) que figuran en la última parte del Estado de Flujos de Efectivo en las cuentas bancarias, se detalla a continuación:

Concepto	2020	2019
BANCOS/TESORERÍA	\$436,617.89	\$1,715,155.01
BANCOS/DEPENDENCIAS Y OTROS	\$0.00	\$0.00
INVERSIONES TEMPORALES (HASTA 3 MESES)	\$0.00	\$0.00
FONDOS CON AFECTACIÓN ESPECÍFICA	\$0.00	\$0.00
DEPÓSITOS DE FONDOS DE TERCEROS EN GARANTÍA Y/O ADMINISTRACIÓN	\$0.00	\$0.00
<b>Total de EFECTIVO Y EQUIVALENTES</b>	<b>\$436,617.89</b>	<b>\$1,715,155.01</b>

##### 2.- Detalle de adquisiciones de bienes muebles e inmuebles

En lo referente a las adquisiciones de Bienes Muebles durante el periodo del 1 de enero al 31 de diciembre de 2020 ascienden a \$1,445,547.18 (un millón cuatrocientos cuarenta y cinco mil quinientos cuarenta y siete pesos 18/100 m.n.), desglosándose en los conceptos de Mobiliario y equipo \$111,900.00 (ciento once mil novecientos pesos 00/100 m.n.), Equipo de computación \$705,577.18 (setecientos cinco mil quinientos setenta y siete pesos 18/100 m.n.), Otro mobiliario \$17,400.00 (diecisiete mil cuatrocientos pesos 00/100 m.n.), Vehículos y equipo terrestre \$605,071.00 (seiscientos cinco mil setenta y un pesos 00/100 m.n.), Equipo de comunicación \$5,599.00 (cinco mil quinientos noventa y nueve pesos 00/100 m.n.).

3.- Conciliación de los Flujos de Efectivo netos de las Actividades de Operación  
Muestra el movimiento al 31 de diciembre de 2020 entre los Flujos de Efectivo Netos de las actividades de operación y la cuenta de Ahorro / Desahorro antes de los rubros extraordinarios.

	2020	2019
<b>Ahorro/Desahorro antes de rubros Extraordinarios</b>	<b>\$ 1,865,412.40</b>	<b>\$ 255,138.38</b>
<i>Movimientos de partidas (o rubros) que no afectan al efectivo.</i>	0.00	0.00
Depreciación	0.00	0.00
Amortización	0.00	0.00
Incrementos en las provisiones	0.00	0.00
Incremento en inversiones producido por revaluación	0.00	0.00
Ganancia/pérdida en venta de propiedad, planta y equipo	0.00	0.00
Incremento en cuentas por cobrar	0.00	0.00
Partidas extraordinarias	0.00	0.00

l) Conciliación entre los Ingresos Presupuestarios y Contables, así como entre los Egresos Presupuestarios y los Gastos Contables

**Conciliación entre los Egresos Presupuestarios y los Gastos Contables  
Correspondiente del 1 de Enero al 31 de Diciembre de 2020**

<b>1. Total de egresos (presupuestarios)</b>		<b>\$ 60,122,142.46</b>
<b>2. Menos egresos presupuestarios no contables</b>		<b>1,445,547.18</b>
2.1 Materias Primas y Materiales de Producción y Comercialización	0.00	
2.2 Materiales y Suministros	0.00	
2.3 Mobiliario y Equipo de Administración	834,877.18	
2.4 Mobiliario y Equipo Educativo y Recreativo	0.00	
2.5 Equipo e Instrumental Médico y de Laboratorio	0.00	
2.6 Vehículos y Equipo de Transporte	605,071	
2.7 Equipo de Defensa y Seguridad	0.00	
2.8 Maquinaria, Otros Equipos y Herramientas	5,599	
2.9 Activos Biológicos	0.00	
2.10 Bienes Inmuebles	0.00	
2.11 Activos Intangibles	0.00	
2.12 Obra Pública en Bienes de Dominio Público	0.00	
2.13 Obra Pública en Bienes Propios	0.00	
2.14 Acciones y Participaciones de Capital	0.00	
2.15 Compra de Títulos y Valores	0.00	
2.16 Concesión de Préstamos	0.00	
2.17 Inversiones en Fideicomisos, Mandatos y Otros Análogos	0.00	
2.18 Provisiones para Contingencias y Otras Erogaciones Especiales	0.00	
2.19 Amortización de la Deuda Pública	0.00	
2.20 Adeudos de Ejercicios Fiscales Anteriores (ADEFAS)	0.00	
2.21 Otros Egresos Presupuestales No Contables	0.00	





# ASEN

AUDITORÍA SUPERIOR  
DEL ESTADO DE NAYARIT

PODER LEGISLATIVO

<b>3. Más Gasto Contables No Presupuestales</b>			<b>0.00</b>
3.1 Estimaciones, Depreciaciones, Deterioros, Obsolescencia y Amortizaciones		0.00	
3.2 Provisiones		0.00	
3.3 Disminución de inventarios		0.00	
3.4 Aumento por insuficiencia de estimaciones por pérdida o deterioro u obsolescencia		0.00	
3.5 Aumento por insuficiencia de provisiones		0.00	
3.6 Otros Gastos		0.00	
3.7 Otros Gastos Contables No Presupuestales		0.00	

<b>4. Total de Gasto Contable (4 = 1 - 2 + 3)</b>			<b>\$ 58,676,595.28</b>
---	--	--	-------------------------

**Conciliación entre los Ingresos Presupuestarios y Contables  
Correspondiente del 1 de Enero al 31 de Diciembre de 2020  
(Cifras en pesos)**

<b>1. Ingresos Presupuestarios</b>			<b>\$ 60,542,007.68</b>
------------------------------------	--	--	-------------------------

<b>2. Más ingresos contables no presupuestarios</b>			<b>0.00</b>
2.1 Ingresos Financieros		0.00	
2.2 Incremento por Variación de Inventarios		0.00	
2.3 Disminución del exceso de estimaciones por pérdida o deterioro u obsolescencia		0.00	
2.4 Disminución del exceso de provisiones		0.00	
2.5 Otros ingresos y beneficios varios		0.00	
2.6 Otros ingresos contables no presupuestarios		0.00	

<b>3. Menos ingresos presupuestarios no contables</b>			<b>0.00</b>
3.1 Aprovechamientos Patrimoniales		0.00	
3.2 Ingresos derivados de financiamientos		0.00	
3.3 Otros Ingresos presupuestarios no contables		0.00	

<b>4. Ingresos Contables (4 = 1 + 2 - 3)</b>			<b>\$ 60,542,007.68</b>
--	--	--	-------------------------



# ASEN

AUDITORÍA SUPERIOR  
DEL ESTADO DE NAYARIT

PODER LEGISLATIVO

b) Notas de Memoria (Cuentas de Orden)

Cuentas de Orden Contable

No Aplica

Cuentas de Orden Presupuestarias

Los momentos contables de los ingresos y egresos se registran en cuentas de orden presupuestarias, en cumplimiento a lo establecido en la Ley General de Contabilidad Gubernamental, detallándose a continuación al 31 de diciembre de 2020.

LEY DE INGRESOS	2020
LEY DE INGRESOS ESTIMADA	\$ 54,493,300.04
LEY DE INGRESOS POR EJECUTAR,	\$ 0.00
MODIFICACIONES A LA LEY DE INGRESOS ESTIMADA	\$ 6,048,707.64
LEY DE INGRESOS DEVENGADA	\$ 60,542,007.68
LEY DE INGRESOS RECAUDADA	\$ 60,542,007.68

PRESUPUESTO DE EGRESOS	2020
PRESUPUESTO DE EGRESOS APROBADO	\$ 54,493,300.04
PRESUPUESTO DE EGRESOS POR EJERCER	\$ 419,865.22
MODIFICACIONES AL PRESUPUESTO DE EGRESOS APROBADO	\$ 6,048,707.64
PRESUPUESTO DE EGRESOS COMPROMETIDO	\$ 60,122,142.46
PRESUPUESTO DE EGRESOS DEVENGADO	\$ 60,122,142.46
PRESUPUESTO DE EGRESOS EJERCIDO	\$ 60,122,142.46
PRESUPUESTO DE EGRESOS PAGADO	\$ 60,122,142.46



# ASEN

AUDITORÍA SUPERIOR  
DEL ESTADO DE NAYARIT

PODER LEGISLATIVO

## c) Notas de Gestión Administrativa

### 1. Introducción

De acuerdo a la Ley General de Contabilidad Gubernamental y a los Lineamientos emitidos por el Consejo Nacional de Armonización Contable (CONAC), los Informes Financieros deberán proveer información financiera sujeta a los criterios de utilidad, confiabilidad, relevancia, comprensibilidad y de comparación; la información deberá ser oportuna, veraz, representativa, objetiva, suficiente y dar la posibilidad de predicción e importancia relativa, todo ello en afán de alcanzar la compatibilidad de todos los entes obligados por ley. Las notas de gestión administrativa deberán revelar el contexto económico en los aspectos financieros que han influido en la toma de decisiones; hacer del conocimiento de la ciudadanía las circunstancias con las que se trabajó durante el periodo que se informa, ampliando y facilitándole el panorama que deberá tener en cuenta para su revisión.

### 2. Panorama Económico y Financiero

La Auditoría Superior del Estado de Nayarit realiza la fiscalización en los términos constitucionales y de la Ley de Fiscalización y Rendición de Cuentas del Estado, la cual consiste en la revisión de los ingresos y egresos de las Cuentas Públicas y de los Informes de Avance de Gestión Financiera, comprobando que estos se han realizado conforme a las leyes y normas establecidas para el ejercicio del gasto de las haciendas públicas Estatal y Municipales relativas a la gestión financiera, así como para el cumplimiento de los planes y programas y demás legislación relativa a la recaudación, planeación, programación, presupuestación, y ejercicio de los recursos públicos; y cumplimiento de los criterios señalados por el presupuesto de egresos correspondiente. Para dicha función, la Auditoría Superior del Estado percibió el subsidio estatal aprobado en el Presupuesto de Egresos para el ejercicio fiscal 2020, así como es ministrado el subsidio del Instituto Coordinador de Capacitación Fiscal y de Gasto Público del Estado de Nayarit, y la recaudación por concepto de la retención del 2.5 al millar correspondiente a la ejecución de obra pública con la finalidad de realizar las funciones de vigilancia, inspección y control de obra pública.

### 3. Autorización e Historia

#### a) Fecha de creación

El Órgano de Fiscalización Superior tiene como fecha de creación el 27 de diciembre de 2000, mediante el Decreto 8309 publicado en esta fecha, en el Periódico Oficial Órgano del Gobierno del Estado, mismo que cambia su denominación por Auditoría Superior del Estado de Nayarit, mediante la Ley de Fiscalización y Rendición de Cuentas del Estado de Nayarit, publicada en el Periódico Oficial, Órgano del Gobierno del Estado, con fecha 27 de diciembre de 2016; La Auditoría Superior del Estado, es un ente del Congreso del Estado de Nayarit, especializado en materia de fiscalización, dotado con autonomía técnica y de gestión, así como para decidir sobre su presupuesto, organización interna, funcionamiento y resoluciones. La fiscalización superior se llevará a cabo conforme a los principios de legalidad, definitividad, imparcial y confiabilidad. La Auditoría Superior del Estado, administrará sus recursos con base a los principios de legalidad, honestidad, eficacia, eficiencia, economía, racionalidad, austeridad, transparencia, control y rendición de cuentas.

#### b) Principales cambios en su estructura

Se publica el Reglamento Interior de la Auditoría Superior del Estado de Nayarit el 26 de junio de 2017, mismo que como última modificación corresponde al Acuerdo publicado el 30 de octubre de 2020, en el Periódico Oficial, Órgano del Gobierno del Estado de Nayarit, en la que se reforma, adiciona y deroga diversas disposiciones.

#### a) Objeto social

La misión de la Auditoría Superior del Estado de Nayarit es Revisar y Fiscalizar las Cuentas Públicas del Estado, Municipios, Organismos Descentralizados, así como Organismos Autónomos, sobre el origen y aplicación de los recursos públicos, apegado al marco jurídico, normativa aplicable y a los criterios de eficiencia,



# ASEN

AUDITORÍA SUPERIOR  
DEL ESTADO DE NAYARIT

PODER LEGISLATIVO

eficacia y honradez; fomentando la cultura de la Transparencia y Rendición de Cuentas, fortaleciendo con ello la confianza de la ciudadanía en las instituciones.

Su visión es ser posicionado como institución confiable e imparcial técnicamente sujeta a un proceso de mejora continua, que garantice a la sociedad en general, que los recursos públicos son recaudados, administrados y aplicados de acuerdo a la normativa vigente.

Sus Valores Institucionales Apego a la legalidad, deberá ejercer sus atribuciones en el marco constitucional y de las normas que lo rigen, así como con apego a las reglas y criterios propios de la fiscalización; Ética, implica considerar los valores individuales de lealtad, honradez, imparcialidad, profesionalismo y otros que representan toda una garantía para lograr la transparencia en el ejercicio de la fiscalización; Actitud proactiva, debe mantener una actitud constructiva en las auditorías que se practiquen con motivo de la revisión de las cuentas públicas para la cual se considerará que el fin último de la Auditoría Superior del Estado de Nayarit es contribuir a la mejorar la gestión gubernamental; Independencia, debe actuar con autonomía técnica y de gestión, al margen de intereses distintos de los que rigen la función de fiscalización; Transformación, capacidad para generar cambios continuos que incidan positivamente en la gestión gubernamental y a la transparencia en el ejercicio de los recursos públicos; Credibilidad social, es esencial que la sociedad considere la labor fiscalizadora como resultado de un trabajo confiable, justo, pertinente y equitativo.

## b) Principal actividad

La Auditoría Superior del Estado de Nayarit, es un ente del Congreso del Estado de Nayarit, especializado en materia de fiscalización, dotado con autonomía técnica y de gestión, así como para decidir sobre su presupuesto, organización interna, funcionamiento y resoluciones.

## c) Ejercicio Fiscal

El presente documento corresponde al periodo comprendido del 1 de enero al 31 de diciembre de 2020.

## d) Régimen Jurídico

La competencia de la Auditoría Superior del Estado de Nayarit se fundamenta en artículos 116 fracción II, párrafo Sexto, Séptimo y Octavo de la Constitución Política de los Estados Unidos Mexicanos; 47, fracciones XXVI, XXVI-A, y XXVI-B, 121 de la Constitución Política del Estado Libre y Soberano de Nayarit; y 7 de la Ley de Fiscalización y Rendición de Cuentas del Estado de Nayarit.

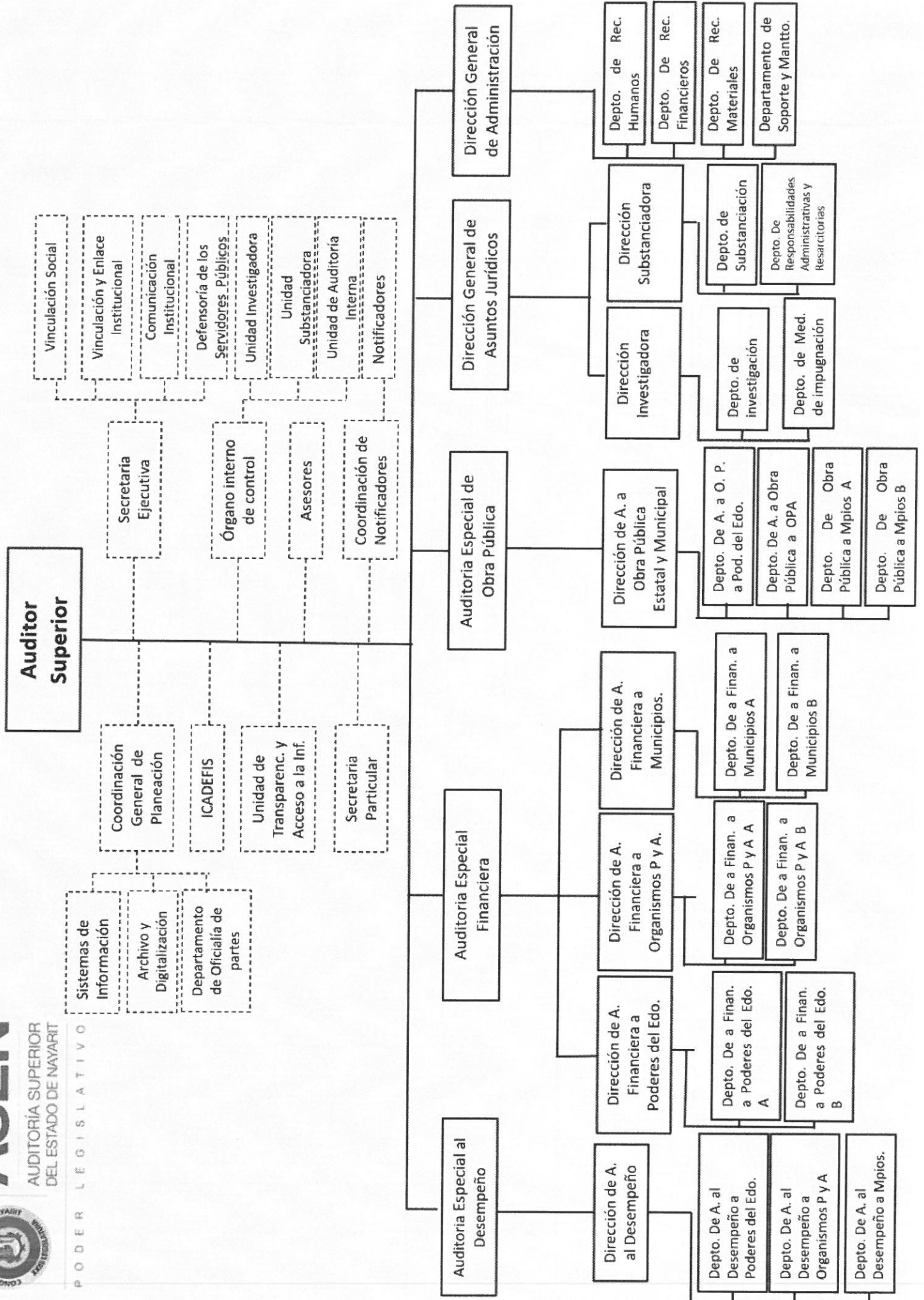
Las facultades del Auditor Superior se fundamentan en el artículo 14 de la Ley de Fiscalización y Rendición de Cuentas del Estado de Nayarit, y por su naturaleza cualquier atribución que le sea conferida a la Auditoría Superior del Estado por otras disposiciones legales.

## e) Consideraciones fiscales

La Auditoría Superior del Estado de Nayarit es retenedor de los impuestos sobre la Renta (salarios), mismos que son enterados a través del H. Congreso del Estado de Nayarit al Sistema de Administración Tributaria en los plazos marcados por la legislación vigentes.

## f) Estructura Organizacional Básica

Como lo dispone la Ley de Fiscalización y Rendición de Cuentas del Estado de Nayarit y el Reglamento Interior de la Auditoría Superior del Estado de Nayarit vigente.





# ASEN

AUDITORÍA SUPERIOR  
DEL ESTADO DE NAYARIT

PODER LEGISLATIVO

g) Fideicomisos, mandatos o análogos

No se tiene creado Fideicomisos, por lo que no se asignaron recursos a través de este instrumento jurídico.

## 5. Bases de preparación de los Estados Financieros

a) Normatividad emitida por el CONAC

Los Estados Financieros presentados al 31 de diciembre de 2020 fueron preparados en el contexto de la normatividad emitida por el Consejo Nacional de Armonización Contable (CONAC), a través del Manual de Contabilidad Gubernamental y los Postulados Básicos en la Contabilidad Gubernamental; así como en observancia a lo dispuesto por la Ley General de Contabilidad Gubernamental.

b) Normatividad aplicada

La normatividad aplicada a la información contable, presupuestaria y programática presentada en el presente documento reconoce los criterios generales de contabilidad gubernamental establecidos por el Consejo Nacional de Armonización Contable (CONAC), los cuales permiten la valuación, contabilización, obtención y presentación de las transacciones generadas en la Auditoría Superior del Estado de Nayarit.

c) Postulados Básicos

La Auditoría Superior del Estado presentó los estados financieros en apego a los Postulados Básicos, al ser los elementos fundamentales en el sistema de contabilidad gubernamental, establecen de manera técnica el registro de las operaciones, así como la elaboración y presentación de la información, detallándose a continuación:

- Sustancia económica; es el reconocimiento contable de las transacciones, transformaciones internas y otros eventos, que afectan económicamente al ente público y delimitan la operación del Sistema de Contabilidad Gubernamental (SCG).
- Entes Públicos; los poderes Ejecutivo, Legislativo y Judicial de la Federación y de las entidades federativas; los entes autónomos de la Federación y de las entidades federativas; los ayuntamientos de los municipios; los órganos político-administrativos de las demarcaciones territoriales del Distrito Federal; y las entidades de la administración pública paraestatal, ya sean federales, estatales o municipales.
- Existencia permanente; la actividad del ente público se establece por tiempo indefinido, salvo disposición legal en la que se especifique lo contrario.
- Revelación suficiente; los estados y la información financiera deben mostrar amplia y claramente la situación financiera y los resultados del ente público.
- Importancia relativa; la información debe mostrar los aspectos importantes de la entidad que fueron reconocidos contablemente.
- Registro e integración presupuestario; la información presupuestaria de los entes públicos se integra en la contabilidad en los mismos términos que se presentan en la ley de Ingresos y en el Decreto del Presupuesto Egresos, de acuerdo a la naturaleza económica que le corresponda.
- Consolidación de la información financiera; los estados financieros de los entes públicos deberán presentar de manera consolidada la situación financiera, los resultados de operación, el flujo de efectivo o los cambios en la situación financiera y las variaciones a la Hacienda Pública, como si se tratara de un solo ente público.
- Devengo Contable; los registros contables de los entes públicos se llevarán con base acumulativa. El ingreso devengado, es el momento contable que se realiza cuando existe jurídicamente el derecho de cobro de impuestos, derechos, productos, aprovechamientos y otros ingresos por parte de los entes públicos. El gasto devengado, es el momento contable que refleja el reconocimiento de una obligación de pago a favor de terceros por la recepción de conformidad de bienes, servicios y obra pública contratados; así como de las obligaciones que derivan de tratados, leyes, decretos, resoluciones y sentencias definitivas.



# ASEN

AUDITORÍA SUPERIOR  
DEL ESTADO DE NAYARIT

PODER LEGISLATIVO

- Valuación; todos los eventos que afecten económicamente al ente público deben ser cuantificados en términos monetarios y se registrarán al costo histórico o al valor económico más objetivo registrándose en moneda nacional.
- Dualidad económica; el ente público debe reconocer en la contabilidad, la representación de las transacciones y algún otro evento que afecte su situación financiera, su composición por los recursos asignados para el logro de sus fines y por sus fuentes, conforme a los derechos y obligaciones.
- Consistencia; ante la existencia de operaciones similares en un ente público, debe corresponder un mismo tratamiento contable, el cual debe permanecer a través del tiempo, en tanto no cambie la esencia económica de las operaciones.

d) Normatividad supletoria

No aplica.

e) Implementación de la base devengado

No aplica.

## 6. Políticas de Contabilidad Significativas

a) Actualización

No aplica

b) Operaciones en el extranjero

No aplica

c) Método de valuación de la inversión en acciones de Compañías subsidiarias no consolidadas y asociadas.

No aplica

d) Sistema y método de valuación de inventarios y costo de lo vendido.

No aplica

e) Beneficios a empleados

No aplica

f) Provisiones

No aplica

g) Reservas

No aplica

h) Cambio de políticas contables y corrección de errores

No aplica

i) Reclasificaciones

No aplica

j) Depuración y cancelación de saldos

No aplica

## 7. Posición en moneda extranjera y protección por riesgo cambiario

a) Activos en moneda extranjera

No aplica



# ASEN

AUDITORÍA SUPERIOR  
DEL ESTADO DE NAYARIT

PODER LEGISLATIVO

- b) Pasivos en moneda extranjera  
No aplica
- c) Posición en moneda extranjera  
No aplica
- d) Tipo de cambio  
No aplica
- e) Equivalente en moneda nacional  
No aplica

## 8. Reporte Analítico del Activo

- a) Vida útil o porcentajes de depreciación

En base con la Guía de vida útil estimada y porcentajes de depreciación, se detalla la siguiente información:

Bienes Muebles	Años de vida útil	% depreciación anual
Mobiliario y Equipo de Administración		
Muebles de Oficina y Estantería 10 10	10	10
Equipo de Cómputo y de Tecnologías de la Información	3	33.3
Otros Mobiliarios y Equipos de Administración	10	10
Mobiliario y Equipo Educacional y Recreativo		
Cámaras Fotográficas y de Video	3	33.33
Equipo de Transporte		
Automóviles y Equipo Terrestre 5 20	5	20
Maquinaria, Otros Equipos y Herramientas		
Equipo de Comunicación y Telecomunicación	10	10

- b) Cambios en el porcentaje de depreciación  
No aplica
- c) Importe de gastos capitalizados  
La Auditoría Superior del Estado no capitalizo gastos financieros, de investigación o desarrollo.
- d) Riesgo por tipo de cambio  
No aplica
- e) Valor activado en el ejercicio de los bienes contribuidos  
No aplica
- f) Otras circunstancias de carácter significativo  
No aplica
- g) Desmantelamiento de activos  
No aplica
- h) Administración de activos  
No aplica





# ASEN

AUDITORÍA SUPERIOR  
DEL ESTADO DE NAYARIT

PODER LEGISLATIVO

Adicionalmente,

a) Inversiones en valores

No aplica

b) Patrimonio de Organismos descentralizados de Control Presupuestario Indirecto

No aplica

c) Inversiones en empresas de participación mayoritaria

No aplica

d) Inversiones en empresas de participación minoritaria

No aplica

e) Patrimonio de organismos descentralizados de control presupuestario

No aplica

## 9. Fideicomisos, Mandatos y Análogos

No se tiene creado Fideicomisos, por lo que no se asignaron recursos a través de este instrumento jurídico

a) Por ramo administrativo

No aplica

b) Por monto de disponibilidad

No aplica

## 10. Reporte de Recaudación

a) Análisis del comportamiento

No aplica

b) Proyección

No aplica

## 11. Información sobre la Deuda y el Reporte Analítico de la Deuda

La Auditoría Superior del Estado de Nayarit no contrajo Deuda Pública.

a) Indicadores

No aplica

b) Por tipo de valor gubernamental o instrumento financiero

No aplica

## 12. Calificaciones otorgadas

La Auditoría Superior del Estado de Nayarit no fue sujeta a calificación crediticia.

## 13. Procesos de mejora

La Auditoría Superior del Estado de Nayarit comprometidos con la mejora continua a través del Instituto de Capacitación y Desarrollo para la Fiscalización Superior ofrece al personal a través de actividades académicas formales la profesionalización de la fiscalización y coadyuven a su formación integral; así como la mejora continua de los procesos de fiscalización.

## 14. Información por Segmentos

No aplica



# ASEN

AUDITORÍA SUPERIOR  
DEL ESTADO DE NAYARIT

PODER LEGISLATIVO

15. Eventos posteriores al cierre

No aplica

16. Partes relacionadas

No aplica

17. Responsabilidad sobre la presentación razonable de la información contable

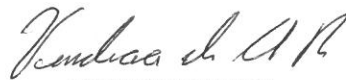
En relación a la información contable se declara "Bajo protesta de decir verdad declaramos que los Estados Financieros y sus notas, son razonablemente correctos y son responsabilidad del emisor".

L.C. Viridiana de Anda Parra  
Directora de la Unidad de Administración

**AUDITORIA SUPERIOR DEL ESTADO DE NAYARIT**  
Estado Analítico de Ingresos  
Del 1 de Enero al 31 de Diciembre de 2020

Rubro de Ingresos	Ingreso					Diferencia (6= 5 - 1)
	Estimado	Ampliaciones y Reducciones	Modificado	Devengado	Recaudado	
	(1)	(2)	(3= 1 + 2)	(4)	(5)	
Impuestos	0.00	0.00	0.00	0.00	0.00	0.00
Cuotas y Aportaciones de Seguridad Social	0.00	0.00	0.00	0.00	0.00	0.00
Contribuciones de Mejoras	0.00	0.00	0.00	0.00	0.00	0.00
Derechos	2,500,000.00	-505,858.01	1,994,141.99	1,994,141.99	1,994,141.99	-505,858.01
Productos	0.00	0.00	0.00	0.00	0.00	0.00
Aprovechamientos	0.00	0.00	0.00	0.00	0.00	0.00
Ingresos por Venta de Bienes, Prestación de Servicios y Otros Ingresos	0.00	0.00	0.00	0.00	0.00	0.00
Participaciones, Aportaciones, Convenios, Incentivos Derivados de la Colaboración Fiscal y Fondos Distintos de Aportaciones	374,819.07	677,316.00	1,052,135.07	1,052,135.07	1,052,135.07	677,316.00
Transferencias, Asignaciones, Subsidios y Subvenciones, y Pensiones y Jubilaciones	51,618,480.97	5,877,249.65	57,495,730.62	57,495,730.62	57,495,730.62	5,877,249.65
Ingresos Derivados de Financiamientos	0.00	0.00	0.00	0.00	0.00	0.00
<b>Total</b>	<b>54,493,300.04</b>	<b>6,048,707.64</b>	<b>60,542,007.68</b>	<b>60,542,007.68</b>	<b>60,542,007.68</b>	
				<b>Ingresos excedentes<sup>1</sup></b>		<b>6,048,707.64</b>

Estado Analítico de Ingresos Por Fuente de Financiamiento	Ingreso					Diferencia (6= 5 - 1)
	Estimado	Reducciones	Modificado	Devengado	Recaudado	
	(1)	(2)	(3= 1 + 2)	(4)	(5)	
<b>Ingresos del Poder Ejecutivo Federal o Estatal y de los Municipios</b>	<b>2,874,819.07</b>	<b>171,457.99</b>	<b>3,046,277.06</b>	<b>3,046,277.06</b>	<b>3,046,277.06</b>	<b>171,457.99</b>
Impuestos	0.00	0.00	0.00	0.00	0.00	0.00
Cuotas y Aportaciones de Seguridad Social	0.00	0.00	0.00	0.00	0.00	0.00
Contribuciones de Mejoras	0.00	0.00	0.00	0.00	0.00	0.00
Derechos	2,500,000.00	-505,858.01	1,994,141.99	1,994,141.99	1,994,141.99	-505,858.01
Productos	0.00	0.00	0.00	0.00	0.00	0.00
Aprovechamientos	0.00	0.00	0.00	0.00	0.00	0.00
Participaciones, Aportaciones, Convenios, Incentivos Derivados de la Colaboración Fiscal y Fondos Distintos de Aportaciones	374,819.07	677,316.00	1,052,135.07	1,052,135.07	1,052,135.07	677,316.00
Transferencias, Asignaciones, Subsidios y Subvenciones, y Pensiones y Jubilaciones	0.00	0.00	0.00	0.00	0.00	0.00
<b>los Órganos Autónomos y del Sector Paraestatal o Paramunicipal, así</b>	<b>51,618,480.97</b>	<b>5,877,249.65</b>	<b>57,495,730.62</b>	<b>57,495,730.62</b>	<b>57,495,730.62</b>	<b>5,877,249.65</b>
Cuotas y Aportaciones de Seguridad Social	0.00	0.00	0.00	0.00	0.00	0.00
Productos	0.00	0.00	0.00	0.00	0.00	0.00
Ingresos por Venta de Bienes, Prestación de Servicios y Otros Ingresos	0.00	0.00	0.00	0.00	0.00	0.00
Transferencias, Asignaciones, Subsidios y Subvenciones, y Pensiones y Jubilaciones	51,618,480.97	5,877,249.65	57,495,730.62	57,495,730.62	57,495,730.62	5,877,249.65
<b>Ingresos derivados de financiamiento</b>	<b>0.00</b>	<b>0.00</b>	<b>0.00</b>	<b>0.00</b>	<b>0.00</b>	<b>0.00</b>
Ingresos Derivados de Financiamientos	0.00	0.00	0.00	0.00	0.00	0.00
<b>Total</b>	<b>54,493,300.04</b>	<b>6,048,707.64</b>	<b>60,542,007.68</b>	<b>60,542,007.68</b>	<b>60,542,007.68</b>	
				<b>Ingresos excedentes</b>		<b>6,048,707.64</b>



L.C. VIRIDIANA DE ANDA PARRA  
DIRECTORA DE LA UNIDAD DE ADMINISTRACION

Cuenta Pública 2020  
AUDITORIA SUPERIOR DEL ESTADO DE NAYARIT  
Estado Analítico del Ejercicio del Presupuesto de Egresos  
Clasificación Económica (por Tipo de Gasto)  
Del 1 de Enero al 31 de Diciembre de 2020

Concepto	Egresos					Subejercicio
	Aprobado	Ampliaciones/ (Reducciones)	Modificado	Devengado	Pagado	
	1	2	3 = (1 + 2)	4	5	
Gasto Corriente	53,793,300.04	4,883,295.24	58,676,595.28	58,676,595.28	58,676,595.28	0.00
Gasto de Capital	700,000.00	1,165,412.40	1,865,412.40	1,445,547.18	1,445,547.18	419,865.22
Amortización de la Deuda y Disminución de Pasivos	0.00	0.00	0.00	0.00	0.00	0.00
Pensiones y Jubilaciones	0.00	0.00	0.00	0.00	0.00	0.00
Participaciones	0.00	0.00	0.00	0.00	0.00	0.00
<b>Total del Gasto</b>	<b>54,493,300.04</b>	<b>6,048,707.64</b>	<b>60,542,007.68</b>	<b>60,122,142.46</b>	<b>60,122,142.46</b>	<b>419,865.22</b>

L.C. VIRIDIANA DE ANDA PARRA  
DIRECTORA DE LA UNIDAD DE ADMINISTRACION

**AUDITORIA SUPERIOR DEL ESTADO DE NAYARIT**  
Estado Analítico del Ejercicio del Presupuesto de Egresos  
Clasificación Administrativa  
Del 1 de Enero al 31 de Diciembre de 2020

Concepto	Egresos					Subejercicio 6 = ( 3 - 4 )
	Aprobado	(Reducciones)	Modificado	Devengado	Pagado	
	1	2	3 = ( 1 + 2 )	4	5	
<b>Sin Ramo/Dependencia</b>	<b>54,493,300.04</b>	<b>6,048,707.64</b>	<b>60,542,007.68</b>	<b>60,122,142.46</b>	<b>60,122,142.46</b>	<b>419,865.22</b>
Rendición de Cuentas y Fiscalización	10,115,476.67	-354,490.75	9,760,985.92	9,760,985.92	9,760,985.92	0.00
Desarrollo y Modernización Institucional	6,840,706.99	-327,796.40	6,512,910.59	6,512,910.59	6,512,910.59	0.00
Calidad en el Proceso de Fiscalización	37,537,116.38	6,730,994.79	44,268,111.17	43,848,245.95	43,848,245.95	419,865.22
<b>Total del Gasto</b>	<b>54,493,300.04</b>	<b>6,048,707.64</b>	<b>60,542,007.68</b>	<b>60,122,142.46</b>	<b>60,122,142.46</b>	<b>419,865.22</b>

L.C. VIRIDIANA DE ANDA PARRA  
DIRECTORA DE LA UNIDAD DE ADMINISTRACION

**AUDITORIA SUPERIOR DEL ESTADO DE NAYARIT**  
**Estado Analítico del Ejercicio del Presupuesto de Egresos**  
**Clasificación Funcional (Finalidad y Función)**  
**Del 1 de Enero al 31 de Diciembre de 2020**

Concepto	Egresos					Subejercicio
	Aprobado	Ampliaciones/ (Reducciones)	Modificado	Devengado	Pagado	
	1	2	3 = (1 + 2)	4	5	
<b>Gobierno</b>	54,493,300.04	6,048,707.64	60,542,007.68	60,122,142.46	60,122,142.46	419,865.22
Legislación	54,493,300.04	6,048,707.64	60,542,007.68	60,122,142.46	60,122,142.46	419,865.22
Justicia			0.00			0.00
Coordinación de la Política de Gobierno			0.00			0.00
Relaciones Exteriores			0.00			0.00
Asuntos Financieros y Hacendarios			0.00			0.00
Seguridad Nacional			0.00			0.00
Asuntos de Orden Público y de Seguridad Interior			0.00			0.00
Otros Servicios Generales			0.00			0.00
<b>Desarrollo Social</b>	0.00	0.00	0.00	0.00	0.00	0.00
Protección Ambiental			0.00			0.00
Vivienda y Servicios a la Comunidad			0.00			0.00
Salud			0.00			0.00
Recreación, Cultura y Otras Manifestaciones Sociales			0.00			0.00
Educación			0.00			0.00
Protección Social			0.00			0.00
Otros Asuntos Sociales			0.00			0.00
<b>Desarrollo Económico</b>	0.00	0.00	0.00	0.00	0.00	0.00
Asuntos Económicos, Comerciales y Laborales en General			0.00			0.00
Agropecuaria, Silvicultura, Pesca y Caza			0.00			0.00
Combustibles y Energía			0.00			0.00
Minería, Manufacturas y Construcción			0.00			0.00
Transporte			0.00			0.00
Comunicaciones			0.00			0.00
Turismo			0.00			0.00
Ciencia, Tecnología e Innovación			0.00			0.00
Otras Industrias y Otros Asuntos Económicos			0.00			0.00
<b>Otras no Clasificadas en Funciones Anteriores</b>	0.00	0.00	0.00	0.00	0.00	0.00
Transacciones de la Deuda Pública / Costo Financiero de la Deuda			0.00			0.00
Transferencias, Participaciones y Aportaciones entre Diferentes Niveles y Ordenes de Gobierno			0.00			0.00
Saneamiento del Sistema Financiero			0.00			0.00
Adeudos de Ejercicios Fiscales Anteriores			0.00			0.00
<b>Total del Gasto</b>	<b>54,493,300.04</b>	<b>6,048,707.64</b>	<b>60,542,007.68</b>	<b>60,122,142.46</b>	<b>60,122,142.46</b>	<b>419,865.22</b>

*Viridiana de Anda Parra*

L.C. VIRIDIANA DE ANDA PARRA  
DIRECTORA DE LA UNIDAD DE ADMINISTRACION

Cuenta Pública 2020  
AUDITORIA SUPERIOR DEL ESTADO DE NAYARIT  
Endeudamiento Neto  
Del 1 de Enero al 31 de Diciembre de 2020

Identificación de Crédito o Instrumento	Contratación/Colocación	Amortización	Endeudamiento Neto
	A	B	C = A - B
<b>Creditos Bancarios</b>			
NO APLICA			
<b>Total Créditos Bancarios</b>	0.00	0.00	0.00
<b>Otros Instrumentos de Deuda</b>			
NO APLICA			
<b>Total Otros Instrumentos de Deuda</b>	0.00	0.00	0.00
<b>TOTAL</b>	0.00	0.00	0.00



L.C. VIRIDIANA DE ANDA PARRA  
DIRECTORA DE LA UNIDAD DE ADMINISTRACION

Cuenta Pública 2020  
AUDITORIA SUPERIOR DEL ESTADO DE NAYARIT  
Intereses de la Deuda  
Del 1 de Enero al 31 de Diciembre de 2020

Identificación de Crédito o Instrumento	Devengado	Pagado
<b>Créditos Bancarios</b>		
<b>NO APLICA</b>		
<b>Total de intereses de Créditos Bancarios</b>	<b>0.00</b>	<b>0.00</b>
<b>Otros Instrumentos de Deuda</b>		
<b>NO APLICA</b>		
<b>Total de intereses de Otros Instrumentos de Deuda</b>	<b>0.00</b>	<b>0.00</b>
<b>TOTAL</b>	<b>0.00</b>	<b>0.00</b>

L.C. VIRIDIANA DE ANDA PARRA  
 DIRECTORA DE LA UNIDAD DE ADMINISTRACION



**Cuenta Pública 2020**  
**AUDITORIA SUPERIOR DEL ESTADO DE NAYARIT**  
**Indicadores de Postura Fiscal**  
**Del 1 de Enero al 31 de Diciembre de 2020**

Concepto	Estimado	Devengado	Pagado <sup>3</sup>
I. Ingresos Presupuestarios (I=1+2)	54,493,300.04	60,542,007.68	60,542,007.68
1. Ingresos del Gobierno de la Entidad Federativa <sup>1</sup>	54,493,300.04	60,542,007.68	60,542,007.68
2. Ingresos del Sector Paraestatal <sup>1</sup>	0.00	0.00	0.00
II. Egresos Presupuestarios (II=3+4)	54,493,300.04	60,122,142.46	60,122,142.46
3. Egresos del Gobierno de la Entidad Federativa <sup>2</sup>	54,493,300.04	60,122,142.46	60,122,142.46
4. Egresos del Sector Paraestatal <sup>2</sup>	0.00	0.00	0.00
III. Balance Presupuestario (Superávit o Déficit) (III = I - II)	0.00	419,865.22	419,865.22
<b>Concepto</b>	<b>Estimado</b>	<b>Devengado</b>	<b>Pagado <sup>3</sup></b>
III. Balance presupuestario (Superávit o Déficit)	0.00	419,865.22	419,865.22
IV. Intereses, Comisiones y Gastos de la Deuda	0.00	0.00	0.00
V. Balance Primario (Superávit o Déficit) (V= III - IV)	0.00	419,865.22	419,865.22
<b>Concepto</b>	<b>Estimado</b>	<b>Devengado</b>	<b>Pagado <sup>3</sup></b>
A. Financiamiento	0.00	0.00	0.00
B. Amortización de la deuda	0.00	0.00	0.00
C. Endeudamiento ó desendeudamiento (C = A - B)	0.00	0.00	0.00

1. Los Ingresos que se presentan son los ingresos presupuestarios totales sin incluir los ingresos por financiamientos. Los Ingresos del Gobierno de la Entidad Federativa corresponden a los del Poder Ejecutivo, Legislativo Judicial y Autónomos
2. Los egresos que se presentan son los egresos presupuestarios totales sin incluir los egresos por amortización. Los egresos del Gobierno de la Entidad Federativa corresponden a los del Poder Ejecutivo, Legislativo, Judicial y Órganos Autónomos
3. Para Ingresos se reportan los ingresos recaudados; para egresos se reportan los egresos pagados

L.C. VIRIDIANA DE ANDA PARRA  
DIRECTORA DE LA UNIDAD DE ADMINISTRACION

AUDITORIA SUPERIOR DEL ESTADO DE NAYARIT  
Gasto por Categoría Programática  
Del 1 de Enero al 31 de Diciembre de 2020

Concepto	Egresos					Subejercicio
	Aprobado	Ampliaciones/ (Reducciones)	Modificado	Devengado	Pagado	
	1	2	3 = (1 + 2)	4	5	
<b>Programas</b>	<b>54,493,300.04</b>	<b>6,048,707.64</b>	<b>60,542,007.68</b>	<b>60,122,142.46</b>	<b>60,122,142.46</b>	<b>419,865.22</b>
Subsidios: Sector Social y Privado o Entidades Federativas y Municipios	0.00	0.00	0.00	0.00	0.00	0.00
Sujetos a Reglas de Operación	0.00	0.00	0.00	0.00	0.00	0.00
Otros Subsidios	0.00	0.00	0.00	0.00	0.00	0.00
Desempeño de las Funciones	0.00	0.00	0.00	0.00	0.00	0.00
Prestación de Servicios Públicos	0.00	0.00	0.00	0.00	0.00	0.00
Provisión de Bienes Públicos	0.00	0.00	0.00	0.00	0.00	0.00
Planeación, seguimiento y evaluación de políticas públicas	0.00	0.00	0.00	0.00	0.00	0.00
Promoción y fomento	0.00	0.00	0.00	0.00	0.00	0.00
Regulación y supervisión	0.00	0.00	0.00	0.00	0.00	0.00
Funciones de las Fuerzas Armadas (Únicamente Gobierno Federal)	0.00	0.00	0.00	0.00	0.00	0.00
Especificos	0.00	0.00	0.00	0.00	0.00	0.00
Proyectos de Inversión	0.00	0.00	0.00	0.00	0.00	0.00
Administrativos y de Apoyo	<b>54,493,300.04</b>	<b>6,048,707.64</b>	<b>60,542,007.68</b>	<b>60,122,142.46</b>	<b>60,122,142.46</b>	<b>419,865.22</b>
Apoyo al proceso presupuestario y para mejorar la eficiencia institucional	0.00	0.00	0.00	0.00	0.00	0.00
Apoyo a la función pública y al mejoramiento de la gestión	54,493,300.04	6,048,707.64	60,542,007.68	60,122,142.46	60,122,142.46	419,865.22
Operaciones ajenas	0.00	0.00	0.00	0.00	0.00	0.00
Compromisos	0.00	0.00	0.00	0.00	0.00	0.00
Obligaciones de cumplimiento de resolución jurisdiccional	0.00	0.00	0.00	0.00	0.00	0.00
Desastres Naturales	0.00	0.00	0.00	0.00	0.00	0.00
Obligaciones	0.00	0.00	0.00	0.00	0.00	0.00
Pensiones y jubilaciones	0.00	0.00	0.00	0.00	0.00	0.00
Aportaciones a la seguridad social	0.00	0.00	0.00	0.00	0.00	0.00
Aportaciones a fondos de estabilización	0.00	0.00	0.00	0.00	0.00	0.00
Aportaciones a fondos de inversión y reestructura de pensiones	0.00	0.00	0.00	0.00	0.00	0.00
Programas de Gasto Federalizado (Gobierno Federal)	0.00	0.00	0.00	0.00	0.00	0.00
Gasto Federalizado	0.00	0.00	0.00	0.00	0.00	0.00
Participaciones a entidades federativas y municipios	0.00	0.00	0.00	0.00	0.00	0.00
Costo financiero, deuda o apoyos a deudores y ahorradores de la banca	0.00	0.00	0.00	0.00	0.00	0.00
Adeudos de ejercicios fiscales anteriores	0.00	0.00	0.00	0.00	0.00	0.00
<b>Total del Gasto</b>	<b>54,493,300.04</b>	<b>6,048,707.64</b>	<b>60,542,007.68</b>	<b>60,122,142.46</b>	<b>60,122,142.46</b>	<b>419,865.22</b>

*Viridiana de Anda PARRA*  
L.C. VIRIDIANA DE ANDA PARRA  
DIRECTORA DE LA UNIDAD DE ADMINISTRACION



**ASEN**

AUDITORÍA SUPERIOR  
DEL ESTADO DE NAYARIT

PODER LEGISLATIVO

Cuenta Pública 2020  
AUDITORIA SUPERIOR DEL ESTADO DE NAYARIT  
Programas y Proyectos de Inversión  
Del 1 de Enero al 31 de Diciembre de 2020

**NO APLICA**

L.C. VIRIDIANA DE ANDA PARRA  
DIRECTORA DE LA UNIDAD DE ADMINISTRACION



**ASEN**

AUDITORIA SUPERIOR  
DEL ESTADO DE NAYARIT

PODER LEGISLATIVO

Cuenta Pública 2020  
AUDITORIA SUPERIOR DEL ESTADO DE NAYARIT  
Indicadores de Resultados  
Del 1 de Enero al 31 de Diciembre de 2020

**NO APLICA**

L.C. VIRIDIANA DE ANDA PARRA  
DIRECTORA DE LA UNIDAD DE ADMINISTRACION

**Cuenta Pública 2020**  
**AUDITORIA SUPERIOR DEL ESTADO DE NAYARIT**  
**Relación de Bienes Muebles que componen el Patrimonio**  
**Del 1 de Enero al 31 de Diciembre de 2020**

CÓDIGO	DESCRIPCIÓN	VALOR EN LIBROS
AA0001	ACCESSPOINT	379.07
AA0002	ACCESSPOINT	3,980.01
AA0003	ACCESSPOINT	2,480.00
AA0004	ACCESSPOINT	5,163.80
AA0005	ACCESSPOINT	1,989.40
AA10	ACCESSPOINT	5,170.00
AA11	ACCESSPOINT	5,170.00
AA6	ACCESS POINT UBIQUITI UAP-AC-LITE	2,595.00
AA7	ACCESS POINT UBIQUITI UAP-AC-LITE	2,595.00
AA8	ACCESSPOINT	3,850.01
AA9	ACCESSPOINT	3,850.01
AB0002	AIRE ACONDICIONADO	7,500.00
AB0006	AIRE ACONDICIONADO	7,100.00
AB0009	AIRE ACONDICIONADO	5,217.39
AB0010	AIRE ACONDICIONADO	5,217.39
AB0011	AIRE ACONDICIONADO	6,380.00
AB0012	AIRE ACONDICIONADO	6,800.00
AB0013	AIRE ACONDICIONADO	6,800.00
AB0015	AIRE ACONDICIONADO	6,800.00
AB0016	AIRE ACONDICIONADO	6,800.00
AB0017	AIRE ACONDICIONADO	6,800.00
AB0018	AIRE ACONDICIONADO	15,900.00
AB0020	AIRE ACONDICIONADO	7,478.26
AB0021	AIRE ACONDICIONADO	6,800.00
AB0023	AIRE ACONDICIONADO	6,800.00
AB0024	AIRE ACONDICIONADO	46,300.00
AB0025	AIRE ACONDICIONADO	46,300.00
AB0027	AIRE ACONDICIONADO	6,800.00
AB0028	AIRE ACONDICIONADO	6,800.00
AB0029	AIRE ACONDICIONADO	6,800.00
AB0030	AIRE ACONDICIONADO	15,900.00
AB0031	AIRE ACONDICIONADO	13,630.00
AB0032	AIRE ACONDICIONADO	7,100.00
AB0033	AIRE ACONDICIONADO	13,630.00
AB0034	AIRE ACONDICIONADO	6,800.00
AB0037	AIRE ACONDICIONADO	5,217.39
AB0038	AIRE ACONDICIONADO	7,076.00
AB39	AIRE ACONDICIONADO	6,800.00
AB40	AIRE ACONDICIONADO	6,637.00
AB41	AIRE ACONDICIONADO	42,840.00
AB42	AIRE ACONDICIONADO	42,840.00
AB43	AIRE ACONDICIONADO	42,840.00
AB44	AIRE ACONDICIONADO	42,840.00
AB45	AIRE ACONDICIONADO	42,840.00

AB46	AIRE ACONDICIONADO	6,960.00
AC0001	ANAQUEL	1,600.00
AC0002	ANAQUEL	1,600.00
AC0003	ANAQUEL	754.00
AC0004	ANAQUEL	754.00
AC0005	ANAQUEL	754.00
AC0014	ANAQUEL	754.00
AC0015	ANAQUEL	1,600.00
AC0016	ANAQUEL	1,600.00
AC0017	ANAQUEL	1,600.00
AC0018	ANAQUEL	1,600.00
AC0019	ANAQUEL	1,600.00
AC0020	ANAQUEL	1,600.00
AC21	ANAQUEL	800.00
AC22	ANAQUEL	800.00
AC23	ANAQUEL	800.00
AC24	ANAQUEL	800.00
AC25	ANAQUEL	800.00
AC26	ANAQUEL	800.00
AC27	ANAQUEL	800.00
AC28	ANAQUEL	57,600.00
AC29	ANAQUEL	1,740.00
AC30	ANAQUEL	1,740.00
AC31	ANAQUEL	1,740.00
AE0001	ARCHIVERO	800.00
AE0002	ARCHIVERO	800.00
AE0003	ARCHIVERO	800.00
AE0004	ARCHIVERO	800.00
AE0005	ARCHIVERO	800.00
AE0006	ARCHIVERO	3,500.00
AE0007	ARCHIVERO	800.00
AE0008	ARCHIVERO	800.00
AE0009	ARCHIVERO	800.00
AE0010	ARCHIVERO	800.00
AE0011	ARCHIVERO	800.00
AE0012	ARCHIVERO	800.00
AE0013	ARCHIVERO	800.00
AE0014	ARCHIVERO	800.00
AE0015	ARCHIVERO	800.00
AE0016	ARCHIVERO	800.00
AE0017	ARCHIVERO	800.00
AE0018	ARCHIVERO	800.00
AE0019	ARCHIVERO	800.00
AE0020	ARCHIVERO	800.00
AE0021	ARCHIVERO	800.00
AE0022	ARCHIVERO	800.00
AE0023	ARCHIVERO	800.00
AE0024	ARCHIVERO	800.00
AE25	ARCHIVERO	800.00
AE26	ARCHIVERO	800.00
AE27	ARCHIVERO	0.00
AE28	ARCHIVERO	0.00
AE29	ARCHIVERO	800.00
AE31	MUEBLE C/ CAJON LAPICERO Y DOS PUERTAS	2,320.00
AE32	MUEBLE C/ CAJON LAPICERO Y DOS PUERTAS	2,320.00
AN0001	CAFETERA	1,878.84

AS0001	CAMARA FOTOGRAFICA	2,257.17
AS0002	CAMARA FOTOGRAFICA	8,864.90
AS0003	CAMARA FOTOGRAFICA	2,687.03
AS0004	CAMARA FOTOGRAFICA	2,687.03
AS0005	CAMARA FOTOGRAFICA	2,687.03
AS0006	CAMARA FOTOGRAFICA	2,687.03
AS0007	CAMARA FOTOGRAFICA	2,687.03
AS0008	CAMARA FOTOGRAFICA	2,687.03
AS0009	CAMARA FOTOGRAFICA	2,687.03
AS0010	CAMARA FOTOGRAFICA	2,687.03
AS0012	CAMARA FOTOGRAFICA	2,649.75
AT0001	CAMARA WEB	6,725.00
AU0001	CANON PARA PROYECCIONES	8,000.00
AU0002	CANON PARA PROYECCIONES	8,000.00
AU0003	CANON PARA PROYECCIONES	8,000.00
AU0004	CANON PARA PROYECCIONES	17,709.33
AU0005	CANON PARA PROYECCIONES	13,225.00
AY0001	COMPRESOR	3,209.05
AZ0001	CONMUTADOR	19,000.00
AZ0002	CONMUTADOR	16,000.00
BA0003	CREDENZA	1,810.34
BA0009	CREDENZA	3,130.44
BA0011	CREDENZA	800.00
BA0016	CREDENZA	13,199.40
BA17	CREDENZA	4,408.00
BA18	CREDENZA CAJONERA	14,000.00
BA19	CREDENZA CON PUERTAS ABATIBLES	6,000.00
BA20	CREDENZA CON PUERTAS ABATIBLES	6,000.00
BA21	CREDENZA LATERAL	16,000.00
BB19	CRUCETA	17,000.00
BB20	CRUCETA	17,000.00
BB21	CRUCETA	17,000.00
BB22	CRUCETA	17,000.00
BB23	CRUCETA	17,000.00
BJ0001	ENGARGOLADORA	5,041.49
BM0001	ESCRITORIO	1,422.41
BM0002	ESCRITORIO	1,500.00
BM0003	ESCRITORIO	1,422.41
BM0004	ESCRITORIO	1,400.00
BM0005	ESCRITORIO	1,800.00
BM0006	ESCRITORIO	1,800.00
BM0007	ESCRITORIO	1,800.00
BM0008	ESCRITORIO	1,800.00
BM0009	ESCRITORIO	1,800.00
BM0010	ESCRITORIO	1,800.00
BM0011	ESCRITORIO	2,500.00
BM0012	ESCRITORIO	11,485.99
BM0013	ESCRITORIO	1,800.00
BM0014	ESCRITORIO	2,500.00
BM0015	ESCRITORIO	2,500.00
BM0016	ESCRITORIO	1,800.00
BM0017	ESCRITORIO	2,500.00
BM0018	ESCRITORIO	1,800.00
BM0019	ESCRITORIO	1,800.00
BM0020	ESCRITORIO	1,800.00
BM0021	ESCRITORIO	1,800.00

BM0022	ESCRITORIO	1,800.00
BM0023	ESCRITORIO	1,800.00
BM0025	ESCRITORIO	1,550.00
BM0026	ESCRITORIO	2,500.00
BM0027	ESCRITORIO	1,206.89
BM0029	ESCRITORIO	1,290.00
BM0030	ESCRITORIO	1,290.00
BM0031	ESCRITORIO	1,290.00
BM0032	ESCRITORIO	1,293.10
BM0033	ESCRITORIO	1,293.10
BM0034	ESCRITORIO	2,500.00
BM0035	ESCRITORIO	9,800.03
BM0036	ESCRITORIO	2,500.00
BM0037	ESCRITORIO	2,500.00
BM0038	ESCRITORIO	1,800.00
BM0040	ESCRITORIO	1,800.00
BM0041	ESCRITORIO	2,500.00
BM0042	ESCRITORIO	1,800.00
BM0044	ESCRITORIO	1,800.00
BM0045	ESCRITORIO	1,206.89
BM0047	ESCRITORIO	1,800.00
BM0048	ESCRITORIO	2,500.00
BM0049	ESCRITORIO	2,500.00
BM0050	ESCRITORIO	1,800.00
BM0051	ESCRITORIO	1,800.00
BM0052	ESCRITORIO	1,800.00
BM0053	ESCRITORIO	2,500.00
BM0056	ESCRITORIO	1,290.00
BM0057	ESCRITORIO	2,500.00
BM0058	ESCRITORIO	1,290.00
BM0059	ESCRITORIO	1,800.00
BM0060	ESCRITORIO	1,800.00
BM0061	ESCRITORIO	2,299.99
BM0062	ESCRITORIO	2,299.99
BM0063	ESCRITORIO	2,299.99
BM64	CONJUNTO MODULAR CON ESCRITORIO CON LATERAL C	10,092.00
BM65	ESCRITORIO SECRETARIAL	3,016.00
BM66	ESCRITORIO SECRETARIAL	3,016.00
BM67	ESCRITORIO SECRETARIAL	3,016.00
BM68	ESCRITORIO	9,000.00
BM69	ESCRITORIO	9,500.00
BQ0001	FIREWALL	1.00
BQ2	FUENTE DE PODER	3,480.00
BQ3	FUENTE DE PODER	3,480.00
BT0002	GABETA	500.00
BT0004	GABETA	500.00
BT0006	GABETA	500.00
BT0007	GABETA	500.00
BT0008	GABETA	500.00
BT19	GABINETE UNIVERSAL CON ENTREPANOS	3,654.00
BT20	GABINETE UNIVERSAL CON ENTREPANOS	3,654.00
BT21	GABINETE UNIVERSAL CON ENTREPANOS	3,654.00
BT22	GABINETE UNIVERSAL CON ENTREPANOS	3,654.00
BU0001	GABINETE PARA CPU	9,349.60
BU0002	GABINETE PARA CPU	9,349.60
BU0003	GABINETE PARA CPU	13,849.99



BU0005	GABINETE PARA CPU	22,499.10
BU10	GABINETE PARA CPU	1.00
BU11	GABINETE PARA CPU	1.00
BU12	GABINETE PARA CPU	1.00
BU13	GABINETE PARA CPU	1.00
BU14	GABINETE PARA CPU	1.00
BU15	GABINETE PARA CPU	1.00
BU16	GABINETE PARA CPU	1.00
BU18	GABINETE PARA CPU	1.00
BU19	GABINETE PARA CPU	1.00
BU20	GABINETE PARA CPU	1.00
BU6	GABINETE PARA CPU	1.00
BU7	GABINETE PARA CPU	1.00
BU8	GABINETE PARA CPU	1.00
BU9	GABINETE PARA CPU	1.00
BV0002	GUILLOTINA	2,715.92
BW0001	IMPRESORA	900.00
BW0002	IMPRESORA	1,843.45
BW0003	IMPRESORA	1,853.45
BW0004	IMPRESORA	2,997.00
BW0006	IMPRESORA	900.00
BW0008	IMPRESORA	2,997.00
BW0011	IMPRESORA	900.00
BW0012	IMPRESORA	4,320.00
BW0013	IMPRESORA	2,997.00
BW0018	IMPRESORA	999.00
BW0020	IMPRESORA	999.00
BW0023	IMPRESORA	900.00
BW0024	IMPRESORA	1,853.45
BW0025	IMPRESORA	21,113.32
BW0026	IMPRESORA	900.00
BW0029	IMPRESORA	4,861.71
BW0031	IMPRESORA	4,999.08
BW0033	IMPRESORA	900.00
BW0034	IMPRESORA	900.00
BW0036	IMPRESORA	21,113.32
BW0037	IMPRESORA	900.00
BW0039	IMPRESORA	1,856.00
BW41	IMPRESORA	1,856.00
BW42	IMPRESORA	1,856.00
BW43	IMPRESORA	1,856.00
BW44	IMPRESORA	1,856.00
BW45	IMPRESORA	1,856.00
BW46	IMPRESORA	1,856.00
BW47	IMPRESORA	1,856.00
BW48	IMPRESORA	3,899.00
BY0001	LAPTOP	9,360.00
BY0003	LAPTOP	12,499.99
BY0004	LAPTOP	12,499.99
BY0005	LAPTOP	12,499.99
BY0006	LAPTOP	12,499.99
BY0007	LAPTOP	12,499.99
BY0008	LAPTOP	12,499.99
BY0010	LAPTOP	4,899.99
BY0011	LAPTOP	14,249.99
BY0012	LAPTOP	4,000.00

BY0014	LAPTOP	4,000.00
BY0016	LAPTOP	12,799.99
BY0018	LAPTOP	5,699.99
BY0022	LAPTOP	4,000.00
BY0025	LAPTOP	4,000.00
BY0027	LAPTOP	8,318.97
BY0030	LAPTOP	4,000.00
BY0039	LAPTOP	7,827.28
BY0046	LAPTOP	4,000.00
BY0047	LAPTOP	8,318.97
BY0055	LAPTOP	4,899.99
BY0056	LAPTOP	6,149.99
BY0065	LAPTOP	4,000.00
BY0067	LAPTOP	5,699.99
BY0070	LAPTOP	4,000.00
BY0074	LAPTOP	4,000.00
BY0075	LAPTOP	4,000.00
BY0082	LAPTOP	6,149.99
BY0086	LAPTOP	6,149.99
BY0087	LAPTOP	6,149.99
BY0090	LAPTOP	10,109.99
BY0093	LAPTOP	5,699.99
BY0095	LAPTOP	6,149.99
BY0096	LAPTOP	4,000.00
BY0097	LAPTOP	8,318.97
BY0098	LAPTOP	4,899.99
BY0099	LAPTOP	4,000.00
BY0101	LAPTOP	9,947.00
BY0105	LAPTOP	4,899.99
BY0107	LAPTOP	4,899.99
BY0108	LAPTOP	4,899.99
BY0112	LAPTOP	6,149.99
BY0116	LAPTOP	4,000.00
BY0120	LAPTOP	10,109.99
BY0121	LAPTOP	4,899.99
BY0125	LAPTOP	4,899.99
BY0127	LAPTOP	4,899.99
BY0128	LAPTOP	4,000.00
BY0129	LAPTOP	4,000.00
BY0131	LAPTOP	4,000.00
BY0132	LAPTOP	4,000.00
BY0133	LAPTOP	4,000.00
BY0136	LAPTOP	4,000.00
BY0140	LAPTOP	6,149.99
BY0141	LAPTOP	10,109.99
BY0142	LAPTOP	6,149.99
BY0143	LAPTOP	10,109.99
BY0144	LAPTOP	6,149.99
BY0145	LAPTOP	12,799.99
BY0146	LAPTOP	12,799.99
BY0147	LAPTOP	12,799.99
BY0152	LAPTOP	10,180.00
BY0154	LAPTOP	10,180.00
BY0155	LAPTOP	10,180.00
BY0156	LAPTOP	10,180.00
BY0157	LAPTOP	10,180.00

BY0158	LAPTOP	10,180.00
BY0159	LAPTOP	10,180.00
BY0163	LAPTOP	12,600.00
BY0164	LAPTOP	12,600.00
BY0166	LAPTOP	12,600.00
BY0168	LAPTOP	12,600.00
BY0169	LAPTOP	12,600.00
BY0170	LAPTOP	12,600.00
BY0173	LAPTOP	12,600.00
BY0174	LAPTOP	12,600.00
BY0175	LAPTOP	12,600.00
BY0176	LAPTOP	12,600.00
BY0178	LAPTOP	12,600.00
BY0179	LAPTOP	12,600.00
BY0180	LAPTOP	12,600.00
BY0181	LAPTOP	10,109.99
BY0182	LAPTOP	14,495.00
BY0183	LAPTOP	14,495.00
BY0185	LAPTOP	14,495.00
BY0187	LAPTOP	14,495.00
BY0188	LAPTOP	14,495.00
BY0189	LAPTOP	14,495.00
BY0200	LAPTOP	14,249.99
BY0201	LAPTOP	12,600.00
BY0203	LAPTOP	6,786.00
BY0204	LAPTOP	12,600.00
BY0205	LAPTOP	12,600.00
BY0206	LAPTOP	12,600.00
BY0207	LAPTOP	4,000.00
BY0208	LAPTOP	10,109.99
BY0213	LAPTOP	4,000.00
BY0216	LAPTOP	19,999.20
BY0222	LAPTOP	13,435.86
BY0224	LAPTOP	13,435.86
BY0225	LAPTOP	13,435.86
BY0227	LAPTOP	13,435.86
BY0229	LAPTOP	16,200.00
BY0230	LAPTOP	4,000.00
BY230	LAPTOP	16,435.00
BY232	LAPTOP	16,435.00
BY233	LAPTOP	16,435.00
BY234	LAPTOP	16,435.00
BY235	LAPTOP	16,435.00
BY236	LAPTOP	16,435.00
BY237	LAPTOP	16,435.00
BY238	LAPTOP	16,435.00
BY239	LAPTOP	16,435.00
BY240	LAPTOP	16,435.00
BY243	LAPTOP	16,000.00
BY244	LAPTOP	16,000.00
BY245	LAPTOP	16,000.00
BY246	LAPTOP	16,000.00
BY247	LAPTOP	16,600.00
BY248	LAPTOP	16,600.00
BY249	LAPTOP	16,600.00
BY250	LAPTOP	16,600.00

BY251	LAPTOP	16,600.00
BY252	LAPTOP	15,500.00
BY253	LAPTOP	15,500.00
BY254	LAPTOP	15,500.00
BY255	LAPTOP	15,500.00
BY256	LAPTOP	15,500.00
BY257	LAPTOP	15,500.00
BY258	LAPTOP	15,500.00
BY259	LAPTOP	15,500.00
BY260	LAPTOP	15,500.00
BY261	LAPTOP	15,500.00
BY262	LAPTOP	15,500.00
BY263	LAPTOP	15,500.00
BY264	LAPTOP	17,948.00
BY265	LAPTOP	17,948.00
BY266	LAPTOP	17,948.00
BY267	LAPTOP	17,948.00
BY268	LAPTOP	17,948.00
BY269	LAPTOP	17,948.00
BY270	LAPTOP	17,948.00
BY271	LAPTOP	17,948.00
BY272	LAPTOP	17,948.00
BY273	LAPTOP	17,948.00
BY274	LAPTOP	17,948.00
BY275	LAPTOP	17,948.00
BY276	LAPTOP	17,948.00
BY277	LAPTOP	17,948.00
BY278	LAPTOP	17,948.00
BY279	LAPTOP	20,550.15
BY280	LAPTOP	20,550.00
BY281	LAPTOP	20,550.00
BY282	LAPTOP	20,550.00
BY283	LAPTOP	20,550.00
BY284	LAPTOP	20,550.00
BY285	LAPTOP	20,550.00
BY286	LAPTOP	20,550.00
BY287	LAPTOP	20,550.00
BY288	LAPTOP	20,550.00
RZ9	LIBRERO TIPO CREDENZA	3,712.00
C08	PANTALLA	5,599.00
CC0001	CRUCETAS	1,524.24
CC2	LOCKER	500.00
CC3	LOCKER	500.00
CC4	LOCKER	500.00
CC5	LOCKER	500.00
CC6	LOCKER	500.00
CH0001	MESA	1,089.00
CH0002	MESA	1,089.00
CH0004	MESA	1,089.00
CH0005	MESA	1,089.00
CH0006	MESA	700.00
CH0008	MESA	1,089.00
CH0009	MESA	1,089.00
CH0010	MESA	1,089.00
CH0011	MESA	1,089.00
CH0012	MESA	1,089.00

CH0013	MESA	1,089.00
CH0014	MESA	1,089.00
CH0015	MESA	1,089.00
CH0016	MESA	1,089.00
CH0017	MESA	1,089.00
CH0018	MESA	1,089.00
CH0019	MESA	1,089.00
CH0020	MESA	1,089.00
CH0021	MESA	1,089.00
CH0022	MESA	1,089.00
CH0023	MESA	1,089.00
CH0024	MESA	1,089.00
CH0025	MESA	1,089.00
CH0026	MESA	1,000.00
CH0028	MESA	6,600.01
CH0029	MESA	700.00
CH0031	MESA	700.00
CH0035	MESA	1,089.00
CH0036	MESA	1,089.00
CH0040	MESA	6,299.00
CH41	MESA PARA SALA	35,000.00
CH42	MESA DE JUNTAS	12,000.00
CIJ001	MINI-REFRIGERADOR, FRIGO-BAR	1,000.00
CJ0001	MONITOR	1.00
CJ0002	MONITOR	1.00
CJ0007	MONITOR	14,109.45
CJ0008	MONITOR	14,109.45
CJ0010	MONITOR	1.00
CJ0011	MONITOR	12,998.99
CJ0014	MONITOR	1.00
CJ16	MONITOR	1,819.01
CO0003	PANTALLA	4,000.00
CO0006	PANTALLA	15,214.50
CO0007	PANTALLA	16,911.30
CZ0001	REGULADORES NO-BREAK	9,350.00
CZ0010	REGULADORES NO-BREAK	3,316.44
CZ0018	REGULADORES NO-BREAK	11,252.00
CZ0022	REGULADORES NO-BREAK	3,316.44
DA0001	RELOJ	1.00
DD0001	SCANNER	7,380.00
DD0005	SCANNER	22,995.00
DE0002	SERVIDOR	1.00
DE0003	SERVIDOR	1.00
DE0004	SERVIDOR	1.00
DF0001	SILLA	800.00
DF0002	SILLA	1,000.00
DF0003	SILLA	1,000.00
DF0004	SILLA	569.00
DF0006	SILLA	801.72
DF0007	SILLA	301.72
DF0008	SILLA	301.72
DF0009	SILLA	800.00
DF0010	SILLA	800.00
DF0011	SILLA	1,500.00
DF0011	SILLA SECRETARIAL	3,400.00
DF0014	SILLA	999.00

DF0015	SILLA	1,500.00
DF0016	SILLA	1,749.00
DF0018	SILLA	999.00
DF0019	SILLA	850.00
DF0021	SILLA	4,600.00
DF0022	SILLA	4,600.00
DF0023	SILLA	4,600.00
DF0024	SILLA	4,600.00
DF0025	SILLA	4,600.00
DF0026	SILLA	4,600.00
DF0027	SILLA	4,600.00
DF0028	SILLA	4,600.00
DF0029	SILLA	4,600.00
DF0030	SILLA	4,600.00
DF0031	SILLA	801.72
DF0033	SILLA	400.00
DF0034	SILLA	400.00
DF0035	SILLA	999.00
DF0037	SILLA	850.00
DF0038	SILLA	1,000.00
DF0040	SILLA	991.37
DF0041	SILLA	800.00
DF0042	SILLA	1,000.00
DF0043	SILLA	850.00
DF0044	SILLA	1,000.00
DF0045	SILLA	1,000.00
DF0046	SILLA	1,000.00
DF0047	SILLA	1,000.00
DF0048	SILLA	1,000.00
DF0049	SILLA	1,000.00
DF0050	SILLA	1,000.00
DF0051	SILLA	991.37
DF0052	SILLA	1,000.00
DF0053	SILLA	1,000.00
DF0054	SILLA	1,000.00
DF0055	SILLA	800.00
DF0056	SILLA	1,000.00
DF0057	SILLA	850.00
DF0061	SILLA	800.00
DF0062	SILLA	800.00
DF0063	SILLA	800.00
DF0064	SILLA	991.37
DF0065	SILLA	850.00
DF0066	SILLA	850.00
DF0067	SILLA	850.00
DF0068	SILLA	800.00
DF0069	SILLA	800.00
DF0070	SILLA	1,000.00
DF0071	SILLA	800.00
DF0072	SILLA	999.00
DF0075	SILLA	800.00
DF0077	SILLA	1,500.00
DF0078	SILLA	400.00
DF0079	SILLA	850.00
DF0080	SILLA	800.00
DF0082	SILLA	991.37
		800.00

DF0083	SILLA	1,500.00
DF0084	SILLA	800.00
DF0088	SILLA	991.37
DF0089	SILLA	800.00
DF0090	SILLA	1,749.00
DF0091	SILLA	400.00
DF0092	SILLA	800.00
DF0093	SILLA	800.00
DF0094	SILLA	800.00
DF0095	SILLA	800.00
DF0096	SILLA	800.00
DF0097	SILLA	1,500.00
DF0098	SILLA	1,749.00
DF0099	SILLA	800.00
DF0101	SILLA	400.00
DF0102	SILLA	400.00
DF0103	SILLA	400.00
DF0104	SILLA	400.00
DF0105	SILLA	400.00
DF0106	SILLA	400.00
DF0107	SILLA	400.00
DF0108	SILLA	400.00
DF0109	SILLA	400.00
DF0110	SILLA	400.00
DF0111	SILLA	400.00
DF0112	SILLA	400.00
DF0113	SILLA	400.00
DF0114	SILLA	400.00
DF0115	SILLA	400.00
DF0116	SILLA	400.00
DF0117	SILLA	400.00
DF0118	SILLA	400.00
DF0119	SILLA	400.00
DF0120	SILLA	400.00
DF0121	SILLA	999.00
DF0122	SILLA	999.00
DF0123	SILLA	800.00
DF0124	SILLA	800.00
DF0125	SILLA	400.00
DF0126	SILLA	800.00
DF0127	SILLA	800.00
DF0128	SILLA	400.00
DF0129	SILLA	400.00
DF0130	SILLA	400.00
DF0131	SILLA	400.00
DF0132	SILLA	800.00
DF0133	SILLA	400.00
DF0134	SILLA	800.00
DF0135	SILLA	400.00
DF0136	SILLA	400.00
DF0137	SILLA	400.00
DF0138	SILLA	400.00
DF0139	SILLA	400.00
DF0140	SILLA	800.00
DF0141	SILLA	800.00
DF0142	SILLA	800.00

DF0143	SILLA	800.00
DF0144	SILLA	800.00
DF0145	SILLA	800.00
DF0146	SILLA	800.00
DF0147	SILLA	1,500.00
DF0148	SILLA	800.00
DF0149	SILLA	800.00
DF0150	SILLA	800.00
DF0151	SILLA	800.00
DF0152	SILLA	400.00
DF0153	SILLA	800.00
DF0154	SILLA	400.00
DF0155	SILLA	800.00
DF0156	SILLA	800.00
DF0157	SILLA	800.00
DF0158	SILLA	800.00
DF0159	SILLA	800.00
DF0160	SILLA	800.00
DF0161	SILLA	800.00
DF0162	SILLA	1,500.00
DF0163	SILLA	800.00
DF0164	SILLA	400.00
DF0165	SILLA	1,500.00
DF0166	SILLA	301.72
DF0167	SILLA	301.72
DF0168	SILLA	800.00
DF0169	SILLA	800.00
DF0170	SILLA	800.00
DF0171	SILLA	800.00
DF0172	SILLA	800.00
DF0173	SILLA	800.00
DF0174	SILLA	800.00
DF0175	SILLA	800.00
DF0176	SILLA	800.00
DF0177	SILLA	800.00
DF0178	SILLA	850.00
DF0179	SILLA	800.00
DF0180	SILLA	850.00
DF0181	SILLA	850.00
DF0182	SILLA	800.00
DF0183	SILLA	800.00
DF0184	SILLA	801.72
DF0186	SILLA	850.00
DF0187	SILLA	800.00
DF0189	SILLA	301.72
DF0191	SILLA	800.00
DF0192	SILLA	800.00
DF0194	SILLA	800.00
DF0197	SILLA	800.00
DF0198	SILLA	800.00
DF0200	SILLA	800.00
DF0201	SILLA	800.00
DF0202	SILLA	850.00
DF0206	SILLA	800.00
DF0207	SILLA	800.00
DF0208	SILLA	800.00



DF0209	SILLA	800.00
DF0210	SILLA	800.00
DF0212	SILLA	800.00
DF0213	SILLA	400.00
DF0220	SILLA	400.00
DF0221	SILLA	400.00
DF0226	SILLA	400.00
DF0233	SILLA	400.00
DF0235	SILLA	800.00
DF0236	SILLA	800.00
DF0237	SILLA	800.00
DF0238	SILLA	800.00
DF0239	SILLA	400.00
DF0240	SILLA	400.00
DF0242	SILLA	800.00
DF0244	SILLA	801.72
DF0247	SILLA	400.00
DF0248	SILLA	400.00
DF0249	SILLA	801.72
DF0250	SILLA	801.72
DF0254	SILLA	6,199.20
DF0255	SILLA	4,899.20
DF0256	SILLA	4,899.20
DF275	SILLA	0.00
DF276	SILLA	0.00
DF277	SILLA	0.00
DF278	SILLA SECRETARIAL	2,204.00
DF279	SILLA	2,900.00
DF280	SILLA	2,900.00
DF281	SILLA	2,900.00
DF282	SILLA	2,900.00
DF283	SILLA	2,900.00
DF284	SILLA	2,900.00
DG0001	SILLON	1,379.99
DG0002	SILLON	1,379.99
DG0003	SILLON	1,379.99
DG0004	SILLON	1,379.99
DG0006	SILLON	1,379.99
DG0007	SILLON	1,250.00
DG0008	SILLON	3,799.49
DG0011	SILLON	14,698.60
DG12	SILLON EJECUTIVO	2,088.00
DG13	SILLON EJECUTIVO	2,088.00
DG15	SILLON OPERATIVO	2,800.00
DG16	SILLON OPERATIVO	2,800.00
DG17	SILLON OPERATIVO	2,800.00
DG18	SILLON OPERATIVO	2,800.00
DG19	SILLON OPERATIVO	2,800.00
DG20	SILLON OPERATIVO	2,800.00
DG21	SILLON OPERATIVO	2,800.00
DG22	SILLON OPERATIVO	2,800.00
DG23	SILLON OPERATIVO	2,800.00
DG24	SILLON OPERATIVO	2,800.00
DG25	SILLON OPERATIVO	2,800.00
DG26	SILLON OPERATIVO	2,800.00
DG27	SILLON OPERATIVO	2,800.00

DG28	SILLON OPERATIVO	2,800.00
DG29	SILLON OPERATIVO	2,800.00
DG30	SILLON OPERATIVO	2,800.00
DG31	SILLON OPERATIVO	2,800.00
DG32	SILLON OPERATIVO	2,800.00
DG33	SILLON OPERATIVO	2,800.00
DG34	SILLON OPERATIVO	2,800.00
DI0002	SUMADORA	1,000.00
DJ3	TABLET PALM SMARTPHONE	21,099.00
DN0001	TELEFONO	1,390.60
DN0003	TELEFONO	1,044.00
DN0004	TELEFONO	839.00
DN0007	TELEFONO	886.34
DN0011	TELEFONO	1,621.19
DN0012	TELEFONO	899.00
DN0014	TELEFONO	400.00
DN0015	TELEFONO	868.24
DN0016	TELEFONO	412.00
DN0018	TELEFONO	550.00
DN0021	TELEFONO	1,200.00
DN0028	TELEFONO	886.32
DN0029	TELEFONO	412.00
DN0030	TELEFONO	412.00
DN0031	TELEFONO	412.00
DN0032	TELEFONO	412.00
DN0042	TELEFONO	412.00
DN0043	TELEFONO	412.00
DN52	TELEFONO	400.00
DN53	TELEFONO	986.00
DN54	TELEFONO	1,744.00
DN55	TELEFONO	636.79
EC0001	CELULAR	23,499.00
EC2	CELULAR	29,609.00
ED0001	TEATRO EN CASA	5,193.20
EF0001	CAMARA VIDEOCONFERENCIA	7,580.60
EL0001	BAFLE	2,399.00
EM001	PANTALLA-PROYECTOR	2,000.00
EP0002	AUTOMOVIL	257,557.00
EP0003	AUTOMOVIL	151,950.00
EP0004	AUTOMOVIL	126,000.00
EP0006	AUTOMOVIL	151,950.00
EP0007	AUTOMOVIL	101,200.00
EP0008	AUTOMOVIL	134,000.00
EP0009	AUTOMOVIL	105,000.00
EP0010	AUTOMOVIL	42,800.00
EP0011	AUTOMOVIL	56,000.00
EP0012	AUTOMOVIL	193,000.00
EP0013	AUTOMOVIL	31,500.00
EP0014	AUTOMOVIL	31,500.00
EP0015	AUTOMOVIL	21,000.00
EP0016	AUTOMOVIL	37,000.00
EP0017	AUTOMOVIL	26,000.00
EP0018	AUTOMOVIL	45,000.00
EP0019	AUTOMOVIL	45,000.00
EP0020	AUTOMOVIL	45,000.00
EP0021	AUTOMOVIL	62,000.00

EP0022	AUTOMOVIL	62,000.00
EP0023	AUTOMOVIL	121,000.00
EP0024	AUTOMOVIL	112,000.00
EP26	AUTOMOVIL	874,900.00
EP27	AUTOMOVIL	8,000.00
EP28	AUTOMOVIL	8,000.00
EP29	AUTOMOVIL	19,000.00
EP30	AUTOMOVIL	40,500.00
EP31	AUTOMOVIL	9,000.00
EP32	AUTOMOVIL	195,400.00
EP33	AUTOMOVIL	409,671.00
EQ0001	HORNO DE MICROONDAS	2,002.17
ER0001	ROUTER	3,984.99
ER2	ROUTER CISCO	4,800.00
EV0001	LECTOR ADICIONALN DP	2,211.00
EW0001	MUEBLE DE COCINA	500.00
EW0001	MUEBLE DE COCINA	6,032.00
EY0001	ESTANTE	14,419.78
EZ1	BURO	500.00
FE1	CONSOLA	3,000.00
FG1	EXTINGUIDOR	889.99
FG10	EXTINTOR	890.00
FG11	EXTINTOR	890.00
FG2	EXTINGUIDOR	889.99
FG3	EXTINGUIDOR	889.99
FG4	EXTINGUIDOR	889.99
FG5	EXTINGUIDOR	889.99
FG6	EXTINTOR	890.00
FG7	EXTINTOR	890.00
FG8	EXTINTOR	890.00
FG9	EXTINTOR	3,990.00
FI1	EQUIPO GENERADOR DE OZONO	5,800.00
FI2	EQUIPO GENERADOR DE OZONO	5,800.00
FI3	EQUIPO GENERADOR DE OZONO	5,800.00
<b>TOTAL</b>		<b>7,472,891.46</b>



L.C. VIRIDIANA DE ANDA PARRA  
DIRECTORA DE LA UNIDAD DE ADMINISTRACIÓN



**ASEN**

AUDITORÍA SUPERIOR  
DEL ESTADO DE NAYARIT

PODER LEGISLATIVO

Cuenta Pública 2020

AUDITORIA SUPERIOR DEL ESTADO DE NAYARIT

Relación de Bienes Inmuebles que componen el Patrimonio

Del 1 de Enero al 31 de Diciembre de 2020

CÓDIGO	DESCRIPCIÓN	VALOR EN LIBROS
--------	-------------	-----------------

**NO APLICA**

L.C. VIRIDIANA DE ANDA PARRA  
DIRECTORA DE LA UNIDAD DE ADMINISTRACION



**ASEN**

AUDITORÍA SUPERIOR  
DEL ESTADO DE NAYARIT

PODER LEGISLATIVO

Cuenta Pública 2020

AUDITORIA SUPERIOR DEL ESTADO DE NAYARIT

Relación de cuentas bancarias productivas específicas

Del 1 de Enero al 31 de Diciembre de 2020

FONDO, PROGRAMA O CONVENIO	DATOS DE LA CUENTA BANCARIA	
	INSTITUCIÓN BANCARIA	NUMERO DE CUENTA

**NO APLICA**

L.C. VIRIDIANA DE ANDA PARRA

DIRECTORA DE LA UNIDAD DE ADMINISTRACION



**ASEN**

AUDITORÍA SUPERIOR  
DEL ESTADO DE NAYARIT

PODER LEGISLATIVO

Cuenta Pública 2020

AUDITORIA SUPERIOR DEL ESTADO DE NAYARIT

Esquemas Bursátiles y Coberturas Financieras

Del 1 de Enero al 31 de Diciembre de 2020

**NO APLICA**

L.C. VIRIDIANA DE ANDA PARRA

DIRECTORA DE LA UNIDAD DE ADMINISTRACION



**ASEN**

AUDITORÍA SUPERIOR  
DEL ESTADO DE NAYARIT

PODER LEGISLATIVO

Cuenta Pública 2020

AUDITORIA SUPERIOR DEL ESTADO DE NAYARIT

Información adicional que dispongan otras leyes

Del 1 de Enero al 31 de Diciembre de 2020

**NO APLICA**

L.C. VIRIDIANA DE ANDA PARRA

DIRECTORA DE LA UNIDAD DE ADMINISTRACION

**AUDITORIA SUPERIOR DEL ESTADO DE NAYARIT (a)**  
**Estado de Situación Financiera Detallado - LDF**  
**Al 31 de diciembre de 2019 y al 31 de Diciembre de 2020 (b)**  
**(PESOS)**

Concepto (c)	31 de diciembre de 2020 (d)	31 de diciembre de 2019 (e)	Concepto (c)	31 de diciembre de 2020 (d)	31 de diciembre de 2019 (e)
<b>ACTIVO</b>			<b>PASIVO</b>		
<b>Activo Circulante</b>			<b>Pasivo Circulante</b>		
a. Efectivo y Equivalentes (a=a1+a2+a3+a4+a5+a6+a7)	436,617.89	1,715,155.01	a. Cuentas por Pagar a Corto Plazo (a=a1+a2+a3+a4+a5+a6+a7+a8+a9)	20,885.42	1,704,996.05
a1) Efectivo	0.00	0.00	a1) Servicios Personales por Pagar a Corto Plazo	0.00	0.00
a2) Bancos/Tesorería	436,617.89	1,715,155.01	a2) Proveedores por Pagar a Corto Plazo	0.08	0.06
a3) Bancos/Dependencias y Otros	0.00	0.00	a3) Contratistas por Obras Públicas por Pagar a Corto Plazo	0.00	0.00
a4) Inversiones Temporales (Hasta 3 meses)	0.00	0.00	a4) Participaciones y Aportaciones por Pagar a Corto Plazo	0.00	0.00
a5) Fondos con Afectación Específica	0.00	0.00	a5) Transferencias Otorgadas por Pagar a Corto Plazo	0.00	0.00
a6) Depósitos de Fondos de Terceros en Garantía y/o Administración	0.00	0.00	a6) Intereses, Comisiones y Otros Gastos de la Deuda Pública por Pagar a Corto Plazo	0.00	0.00
a7) Otros Efectivos y Equivalentes	0.00	0.00	a7) Retenciones y Contribuciones por Pagar a Corto Plazo	0.00	0.00
b. Derechos a Recibir Efectivo o Equivalentes (b=b1+b2+b3+b4+b5+b6+b7)	21,180.45	6,888.84	a8) Devoluciones de la Ley de Ingresos por Pagar a Corto Plazo	0.00	0.00
b1) Inversiones Financieras de Corto Plazo	0.00	0.00	a9) Otras Cuentas por Pagar a Corto Plazo	20,885.34	1,704,995.99
b2) Cuentas por Cobrar a Corto Plazo	0.00	0.00	b. Documentos por Pagar a Corto Plazo (b=b1+b2+b3)	0.00	0.00
b3) Deudores Diversos por Cobrar a Corto Plazo	11,315.59	6,888.84	b1) Documentos Comerciales por Pagar a Corto Plazo	0.00	0.00
b4) Ingresos por Recuperar a Corto Plazo	0.00	0.00	b2) Documentos con Contratistas por Obras Públicas por Pagar a Corto Plazo	0.00	0.00
b5) Deudores por Anticipos de la Tesorería a Corto Plazo	0.00	0.00	b3) Otros Documentos por Pagar a Corto Plazo	0.00	0.00
b6) Préstamos Otorgados a Corto Plazo	9,864.86	0.00	c. Porción a Corto Plazo de la Deuda Pública a Largo Plazo (c=c1+c2)	0.00	0.00
b7) Otros Derechos a Recibir Efectivo o Equivalentes a Corto Plazo	0.00	0.00	c1) Porción a Corto Plazo de la Deuda Pública	0.00	0.00
c. Derechos a Recibir Bienes o Servicios (c=c1+c2+c3+c4+c5)	0.10	0.00	c2) Porción a Corto Plazo de Arrendamiento Financiero	0.00	0.00
c1) Anticipo a Proveedores por Adquisición de Bienes y Prestación de Servicios a Corto Plazo	0.10	0.00	d. Títulos y Valores a Corto Plazo	0.00	0.00
c2) Anticipo a Proveedores por Adquisición de Bienes Inmuebles y Muebles a Corto Plazo	0.00	0.00	e. Pasivos Diferidos a Corto Plazo (e=e1+e2+e3)	0.00	0.00
c3) Anticipo a Proveedores por Adquisición de Bienes Intangibles a Corto Plazo	0.00	0.00	e1) Ingresos Cobrados por Adelantado a Corto Plazo	0.00	0.00
c4) Anticipo a Contratistas por Obras Públicas a Corto Plazo	0.00	0.00	e2) Intereses Cobrados por Adelantado a Corto Plazo	0.00	0.00
c5) Otros Derechos a Recibir Bienes o Servicios a Corto Plazo	0.00	0.00	e3) Otros Pasivos Diferidos a Corto Plazo	0.00	0.00
d. Inventarios (d=d1+d2+d3+d4+d5)	0.00	0.00	f. Fondos y Bienes de Terceros en Garantía y/o Administración a Corto Plazo (f=f1+f2+f3+f4+f5+f6)	0.00	0.00
d1) Inventario de Mercancías para Venta	0.00	0.00	f1) Fondos en Garantía a Corto Plazo	0.00	0.00
d2) Inventario de Mercancías Terminadas	0.00	0.00	f2) Fondos en Administración a Corto Plazo	0.00	0.00
d3) Inventario de Mercancías en Proceso de Elaboración	0.00	0.00	f3) Fondos Contingentes a Corto Plazo	0.00	0.00
d4) Inventario de Materias Primas, Materiales y Suministros para Producción	0.00	0.00	f4) Fondos de Fideicomisos, Mandatos y Contratos Análogos a Corto Plazo	0.00	0.00
d5) Bienes en Tránsito	0.00	0.00	f5) Otros Fondos de Terceros en Garantía y/o Administración a Corto Plazo	0.00	0.00
e. Almacenes	0.00	0.00	f6) Valores y Bienes en Garantía a Corto Plazo	0.00	0.00
f. Estimación por Pérdida o Deterioro de Activos Circulantes (f=f1+f2)	0.00	0.00	g. Provisiones a Corto Plazo (g=g1+g2+g3)	0.00	0.00
f1) Estimaciones para Cuentas Incobrables por Derechos a Recibir Efectivo o Equivalentes	0.00	0.00	g1) Provisión para Demandas y Juicios a Corto Plazo	0.00	0.00
f2) Estimación por Deterioro de Inventarios	0.00	0.00	g2) Provisión para Contingencias a Corto Plazo	0.00	0.00
g. Otros Activos Circulantes (g=g1+g2+g3+g4)	0.00	0.00	g3) Otras Provisiones a Corto Plazo	0.00	0.00
g1) Valores en Garantía	0.00	0.00	h. Otros Pasivos a Corto Plazo (h=h1+h2+h3)	0.00	0.00
g2) Bienes en Garantía (excluye depósitos de fondos)	0.00	0.00	h1) Ingresos por Clasificar	0.00	0.00
g3) Bienes Derivados de Embargos, Decomisos, Aseguramientos y Dación en Pago	0.00	0.00	h2) Recaudación por Participar	0.00	0.00
g4) Adquisición con Fondos de Terceros	0.00	0.00	h3) Otros Pasivos Circulantes	0.00	0.00
<b>IA. Total de Activos Circulantes (IA = a + b + c + d + e + f + g)</b>	<b>457,798.44</b>	<b>1,722,043.85</b>	<b>IIA. Total de Pasivos Circulantes (IIA = a + b + c + d + e + f + g + h)</b>	<b>20,885.42</b>	<b>1,704,996.05</b>
<b>Activo No Circulante</b>			<b>Pasivo No Circulante</b>		



AUDITORIA SUPERIOR DEL ESTADO DE NAYARIT (a)  
 Estado de Situación Financiera Detallado - LDF  
 Al 31 de diciembre de 2019 y al 31 de Diciembre de 2020 (b)  
 (PESOS)

a. Inversiones Financieras a Largo Plazo	0.00	0.00	a. Cuentas por Pagar a Largo Plazo	0.00	0.00
b. Derechos a Recibir Efectivo o Equivalentes a Largo Plazo	0.00	0.00	b. Documentos por Pagar a Largo Plazo	0.00	0.00
c. Bienes Inmuebles, Infraestructura y Construcciones en Proceso	0.00	0.00	c. Deuda Pública a Largo Plazo	0.00	0.00
d. Bienes Muebles	7,490,891.46	6,045,344.28	d. Pasivos Diferidos a Largo Plazo	0.00	0.00
e. Activos Intangibles	0.00	0.00	e. Fondos y Bienes de Terceros en Garantía y/o en Administración a Largo Plazo	0.00	0.00
f. Depreciación, Deterioro y Amortización Acumulada de Bienes	-18,000.00	-18,000.00	f. Provisiones a Largo Plazo	0.00	0.00
g. Activos Diferidos	0.00	0.00	<b>IIB. Total de Pasivos No Circulantes (IIB = a + b + c + d + e + f)</b>	0.00	0.00
h. Estimación por Pérdida o Deterioro de Activos no Circulantes	0.00	0.00	<b>II. Total del Pasivo (II = IIA + IIB)</b>	20,885.42	1,704,996.05
i. Otros Activos no Circulantes	0.00	0.00	<b>HACIENDA PÚBLICA/PATRIMONIO</b>		
<b>IB. Total de Activos No Circulantes (IB = a + b + c + d + e + f + g + h + i)</b>	7,472,891.46	6,027,344.28	<b>IIIA. Hacienda Pública/Patrimonio Contribuido (IIIA = a + b + c)</b>	0.00	0.00
<b>I. Total del Activo (I = IA + IB)</b>	7,930,689.90	7,749,388.13	a. Aportaciones	0.00	0.00
			b. Donaciones de Capital	0.00	0.00
			c. Actualización de la Hacienda Pública/Patrimonio	0.00	0.00
			<b>IIIB. Hacienda Pública/Patrimonio Generado (IIIB = a + b + c + d + e)</b>	7,909,804.48	6,044,392.08
			a. Resultados del Ejercicio (Ahorro/ Desahorro)	1,865,412.40	255,138.38
			b. Resultados de Ejercicios Anteriores	6,044,392.08	5,789,253.70
			c. Revalúos	0.00	0.00
			d. Reservas	0.00	0.00
			e. Rectificaciones de Resultados de Ejercicios Anteriores	0.00	0.00
			<b>IIIC. Exceso o Insuficiencia en la Actualización de la Hacienda Pública/Patrimonio (IIIC=a+b)</b>	0.00	0.00
			a. Resultado por Posición Monetaria	0.00	0.00
			b. Resultado por Tenencia de Activos no Monetarios	0.00	0.00
			<b>III. Total Hacienda Pública/Patrimonio (III = IIIA + IIIB + IIIC)</b>	7,909,804.48	6,044,392.08
			<b>IV. Total del Pasivo y Hacienda Pública/Patrimonio (IV = II + III)</b>	7,930,689.90	7,749,388.13



L.C. VIRIDIANA DE ANDA PARRA  
 DIRECTORA DE LA UNIDAD DE ADMINISTRACION

**AUDITORIA SUPERIOR DEL ESTADO DE NAYARIT (a)**  
**Informe Analítico de la Deuda Pública y Otros Pasivos - LDF**  
**Del 1 de Enero al 31 de Diciembre de 2020 (b)**  
**(PESOS)**

Denominación de la Deuda Pública y Otros Pasivos	Saldo al 31 de diciembre de 2019 (d)	Disposiciones del Periodo	Amortizaciones del Periodo	Revaluaciones, Reclasificaciones y Otros Ajustes	Saldo Final del Periodo (h)	Pago de Intereses del Periodo	Pago de Comisiones y demás costos asociados durante el Periodo
(c)	(d)	(e)	(f)	(g)	h=d+e-f+g	(i)	(j)
<b>1. Deuda Pública (1=A+B)</b>	0.00	0.00	0.00	0.00	0.00	0.00	0.00
<b>A. Corto Plazo (A=a1+a2+a3)</b>	0.00	0.00	0.00	0.00	0.00	0.00	0.00
a1) Instituciones de Crédito	0.00	0.00	0.00	0.00	0.00	0.00	0.00
a2) Títulos y Valores	0.00	0.00	0.00	0.00	0.00	0.00	0.00
a3) Arrendamientos Financieros	0.00	0.00	0.00	0.00	0.00	0.00	0.00
<b>B. Largo Plazo (B=b1+b2+b3)</b>	0.00	0.00	0.00	0.00	0.00	0.00	0.00
b1) Instituciones de Crédito	0.00	0.00	0.00	0.00	0.00	0.00	0.00
b2) Títulos y Valores	0.00	0.00	0.00	0.00	0.00	0.00	0.00
b3) Arrendamientos Financieros	0.00	0.00	0.00	0.00	0.00	0.00	0.00
<b>2. Otros Pasivos</b>	1,704,996.05	0.00	0.00	0.00	20,885.42	0.00	0.00
<b>3. Total de la Deuda Pública y Otros Pasivos (3=1+2)</b>	1,704,996.05	0.00	0.00	0.00	20,885.42	0.00	0.00
<b>4. Deuda Contingente 1 (informativo)</b>	0.00	0.00	0.00	0.00	0.00	0.00	0.00
A. Deuda Contingente 1	0.00	0.00	0.00	0.00	0.00	0.00	0.00
B. Deuda Contingente 2	0.00	0.00	0.00	0.00	0.00	0.00	0.00
C. Deuda Contingente 3	0.00	0.00	0.00	0.00	0.00	0.00	0.00
<b>5. Valor de Instrumentos Bono Cupón Cero 2 (Informativo)</b>	0.00	0.00	0.00	0.00	0.00	0.00	0.00
A. Instrumento Bono Cupón Cero 1	0.00	0.00	0.00	0.00	0.00	0.00	0.00
B. Instrumento Bono Cupón Cero 2	0.00	0.00	0.00	0.00	0.00	0.00	0.00
C. Instrumento Bono Cupón Cero 3	0.00	0.00	0.00	0.00	0.00	0.00	0.00

1. Se refiere a cualquier Financiamiento sin fuente o garantía de pago definida, que sea asumida de manera solidaria o subsidiaria por las Entidades Federativas con sus Municipios, organismos descentralizados y empresas de participación estatal mayoritaria y
2. Se refiere al valor del Bono Cupón Cero que respalda el pago de los créditos asociados al mismo (Activo).

Obligaciones a Corto Plazo (k)	Monto Contratado (l)	Plazo Pactado (m)	Tasa de Interés	Comisiones y Costos Relacionados (o)	Tasa Efectiva
			(n)		(p)
<b>6. Obligaciones a Corto Plazo (Informativo)</b>	0.00	0.00	0.00	0.00	0.00
A. Crédito 1	0.00	0.00	0.00	0.00	0.00
B. Crédito 2	0.00	0.00	0.00	0.00	0.00
C. Crédito 3	0.00	0.00	0.00	0.00	0.00

L.C. VIRIDIANA DE ANDA PARRA  
 DIRECTORA DE LA UNIDAD DE ADMINISTRACIÓN

AUDITORIA SUPERIOR DEL ESTADO DE NAYARIT (a)  
Informe Analítico de Obligaciones Diferentes de Financiamientos – LDF  
Del 1 de Enero al 31 de Diciembre de 2020 (b)  
(PESOS)

Denominación de las Obligaciones Diferentes de Financiamiento	Fecha del Contrato	Fecha de inicio de operación del proyecto	Fecha de vencimiento	Monto de la inversión pactado	Plazo pactado	Monto promedio mensual del pago de la contraprestación	Monto promedio mensual del pago de la contraprestación correspondiente al pago de inversión	Monto pagado de la inversión al 31 de Diciembre de 2020	Monto pagado de la inversión actualizado al 31 de Diciembre de 2020	Saldo pendiente por pagar de la inversión al 31 de Diciembre de 2020
(c)	(d)	(e)	(f)	(g)	(h)	(i)	(j)	(k)	(l)	(m = g - l)
<b>A. Asociaciones Público Privadas (APP's) (A=a+b+c+d)</b>	0.00	0.00	0.00	0.00	0.00	0.00	0.00	0.00	0.00	0.00
a) APP 1	0.00	0.00	0.00	0.00	0.00	0.00	0.00	0.00	0.00	0.00
b) APP 2	0.00	0.00	0.00	0.00	0.00	0.00	0.00	0.00	0.00	0.00
c) APP 3	0.00	0.00	0.00	0.00	0.00	0.00	0.00	0.00	0.00	0.00
d) APP 4	0.00	0.00	0.00	0.00	0.00	0.00	0.00	0.00	0.00	0.00
<b>B. Otros Instrumentos (B=a+b+c+d)</b>	0.00	0.00	0.00	0.00	0.00	0.00	0.00	0.00	0.00	0.00
a) Otro Instrumento 1	0.00	0.00	0.00	0.00	0.00	0.00	0.00	0.00	0.00	0.00
b) Otro Instrumento 2	0.00	0.00	0.00	0.00	0.00	0.00	0.00	0.00	0.00	0.00
c) Otro Instrumento 3	0.00	0.00	0.00	0.00	0.00	0.00	0.00	0.00	0.00	0.00
d) Otro Instrumento	0.00	0.00	0.00	0.00	0.00	0.00	0.00	0.00	0.00	0.00
<b>C. Total de Obligaciones Diferentes de Financiamiento (C=A+B)</b>	0.00	0.00	0.00	0.00	0.00	0.00	0.00	0.00	0.00	0.00

L.C. VIRIDIANA DE ANDA PARRA  
DIRECTORA DE LA UNIDAD DE ADMINISTRACION

**AUDITORIA SUPERIOR DEL ESTADO DE NAYARIT (a)**  
**Balance Presupuestario - LDF**  
**Del 1 de Enero al 31 de Diciembre de 2020 (b)**  
**(PESOS)**

Concepto (c)	Estimado/ Aprobado (d)	Devengado	Recaudado/ Pagado
<b>A. Ingresos Totales (A = A1+A2+A3)</b>	<b>54,493,300.04</b>	<b>60,542,007.68</b>	<b>60,542,007.68</b>
A1. Ingresos de Libre Disposición	54,493,300.04	60,542,007.68	60,542,007.68
A2. Transferencias Federales Etiquetadas	0.00	0.00	0.00
A3. Financiamiento Neto	0.00	0.00	0.00
<b>B. Egresos Presupuestarios<sup>1</sup> (B = B1+B2)</b>	<b>54,493,300.04</b>	<b>60,122,142.46</b>	<b>60,122,142.46</b>
B1. Gasto No Etiquetado (sin incluir Amortización de la Deuda Pública)	54,493,300.04	60,122,142.46	60,122,142.46
B2. Gasto Etiquetado (sin incluir Amortización de la Deuda Pública)	0.00	0.00	0.00
<b>C. Remanentes del Ejercicio Anterior (C = C1 + C2)</b>		<b>0.00</b>	<b>0.00</b>
C1. Remanentes de Ingresos de Libre Disposición aplicados en el periodo	0.00	0.00	0.00
C2. Remanentes de Transferencias Federales Etiquetadas aplicados en el periodo	0.00	0.00	0.00
<b>I. Balance Presupuestario (I = A - B + C)</b>	<b>0.00</b>	<b>419,865.22</b>	<b>419,865.22</b>
<b>II. Balance Presupuestario sin Financiamiento Neto (II = I - A3)</b>	<b>0.00</b>	<b>419,865.22</b>	<b>419,865.22</b>
<b>III. Balance Presupuestario sin Financiamiento Neto y sin Remanentes del Ejercicio Anterior (III= II - C)</b>	<b>0.00</b>	<b>419,865.22</b>	<b>419,865.22</b>

Concepto	Aprobado	Devengado	Pagado
<b>E. Intereses, Comisiones y Gastos de la Deuda (E = E1+E2)</b>	<b>0.00</b>	<b>0.00</b>	<b>0.00</b>
E1. Intereses, Comisiones y Gastos de la Deuda con Gasto No Etiquetado	0.00	0.00	0.00
E2. Intereses, Comisiones y Gastos de la Deuda con Gasto Etiquetado	0.00	0.00	0.00
<b>IV. Balance Primario (IV = III - E)</b>	<b>0.00</b>	<b>419,865.22</b>	<b>419,865.22</b>

Concepto	Estimado/ Aprobado	Devengado	Recaudado/ Pagado
<b>F. Financiamiento (F = F1 + F2)</b>	<b>0.00</b>	<b>0.00</b>	<b>0.00</b>
F1. Financiamiento con Fuente de Pago de Ingresos de Libre Disposición	0.00	0.00	0.00
F2. Financiamiento con Fuente de Pago de Transferencias Federales	0.00	0.00	0.00
<b>G. Amortización de la Deuda (G = G1 + G2)</b>	<b>0.00</b>	<b>0.00</b>	<b>0.00</b>
G1. Amortización de la Deuda Pública con Gasto No Etiquetado	0.00	0.00	0.00
G2. Amortización de la Deuda Pública con Gasto Etiquetado	0.00	0.00	0.00
<b>A3. Financiamiento Neto (A3 = F - G)</b>	<b>0.00</b>	<b>0.00</b>	<b>0.00</b>

Concepto	Estimado/ Aprobado	Devengado	Recaudado/ Pagado

A1. Ingresos de Libre Disposición	54,493,300.04	60,542,007.68	60,542,007.68
A3.1 Financiamiento Neto con Fuente de Pago de Ingresos de Libre Disposición (A3.1 = F1 – G1)	0.00	0.00	0.00
F1. Financiamiento con Fuente de Pago de Ingresos de Libre Disposición	0.00	0.00	0.00
G1. Amortización de la Deuda Pública con Gasto No Etiquetado	0.00	0.00	0.00
B1. Gasto No Etiquetado (sin incluir Amortización de la Deuda Pública)	54,493,300.04	60,122,142.46	60,122,142.46
C1. Remanentes de Ingresos de Libre Disposición aplicados en el periodo	0.00	0.00	0.00
<b>V. Balance Presupuestario de Recursos Disponibles (V = A1 + A3.1 – B1 – C1)</b>	<b>0.00</b>	<b>419,865.22</b>	<b>419,865.22</b>
<b>VI. Balance Presupuestario de Recursos Disponibles sin Financiamiento Neto (VI = V – A3.1)</b>	<b>0.00</b>	<b>419,865.22</b>	<b>419,865.22</b>

Concepto	Estimado/ Aprobado	Devengado	Recaudado/ Pagado
A2. Transferencias Federales Etiquetadas	0.00	0.00	0.00
A3.2 Financiamiento Neto con Fuente de Pago de Transferencias Federales Etiquetadas (A3.2 = F2 – G2)	0.00	0.00	0.00
F2. Financiamiento con Fuente de Pago de Transferencias Federales Etiquetadas	0.00	0.00	0.00
G2. Amortización de la Deuda Pública con Gasto Etiquetado	0.00	0.00	0.00
B2. Gasto Etiquetado (sin incluir Amortización de la Deuda Pública)	0.00	0.00	0.00
C2. Remanentes de Transferencias Federales Etiquetadas aplicados en el ejercicio	0.00	0.00	0.00
<b>VII. Balance Presupuestario de Recursos Etiquetados (VII = A2 + A3.2)</b>	<b>0.00</b>	<b>0.00</b>	<b>0.00</b>
<b>VIII. Balance Presupuestario de Recursos Etiquetados sin Financiamiento Neto (VIII = VII – A3.2)</b>	<b>0.00</b>	<b>0.00</b>	<b>0.00</b>



L.C. VIRIDIANA DE ANDA PARRA  
DIRECTORA DE LA UNIDAD DE ADMINISTRACIÓN



AUDITORIA SUPERIOR DEL ESTADO DE NAYARIT (a)  
 Estado Analítico de Ingresos Detallado - LDF  
 Del 1 de Enero al 31 de Diciembre de 2020 (b)  
 (PESOS)

Concepto (c)	Ingreso					Diferencia (e)
	Estimado (d)	Ampliaciones/ (Reducciones)	Modificado	Devengado	Recaudado	
a4) Fondo de Aportaciones para el Fortalecimiento de los Municipios y de las Demarcaciones Territoriales del Distrito Federal	0.00	0.00	0.00	0.00	0.00	0.00
a5) Fondo de Aportaciones Múltiples	0.00	0.00	0.00	0.00	0.00	0.00
a6) Fondo de Aportaciones para la Educación Tecnológica y de Adultos	0.00	0.00	0.00	0.00	0.00	0.00
a7) Fondo de Aportaciones para la Seguridad Pública de los Estados y del Distrito Federal	0.00	0.00	0.00	0.00	0.00	0.00
a8) Fondo de Aportaciones para el Fortalecimiento de las Entidades Federativas	0.00	0.00	0.00	0.00	0.00	0.00
B. Convenios (B=b1+b2+b3+b4)	0.00	0.00	0.00	0.00	0.00	0.00
b1) Convenios de Protección Social en Salud	0.00	0.00	0.00	0.00	0.00	0.00
b2) Convenios de Descentralización	0.00	0.00	0.00	0.00	0.00	0.00
b3) Convenios de Reasignación	0.00	0.00	0.00	0.00	0.00	0.00
b4) Otros Convenios y Subsidios	0.00	0.00	0.00	0.00	0.00	0.00
C. Fondos Distintos de Aportaciones (C=c1+c2)	0.00	0.00	0.00	0.00	0.00	0.00
c1) Fondo para Entidades Federativas y Municipios Productores de Hidrocarburos	0.00	0.00	0.00	0.00	0.00	0.00
c2) Fondo Minero	0.00	0.00	0.00	0.00	0.00	0.00
D. Transferencias, Asignaciones, Subsidios y Subvenciones, y Pensiones y Jubilaciones	0.00	0.00	0.00	0.00	0.00	0.00
E. Otras Transferencias Federales Etiquetadas	0.00	0.00	0.00	0.00	0.00	0.00
<b>II. Total de Transferencias Federales Etiquetadas (II = A + B + C + D + E)</b>	<b>0.00</b>	<b>0.00</b>	<b>0.00</b>	<b>0.00</b>	<b>0.00</b>	<b>0.00</b>
<b>III. Ingresos Derivados de Financiamientos (III = A)</b>	<b>0.00</b>	<b>0.00</b>	<b>0.00</b>	<b>0.00</b>	<b>0.00</b>	<b>0.00</b>
A. Ingresos Derivados de Financiamientos	0.00	0.00	0.00	0.00	0.00	0.00
<b>IV. Total de Ingresos (IV = I + II + III)</b>	<b>54,493,300.04</b>	<b>6,048,707.64</b>	<b>60,542,007.68</b>	<b>60,542,007.68</b>	<b>60,542,007.68</b>	<b>6,048,707.64</b>
<b>Datos Informativos</b>						
1. Ingresos Derivados de Financiamientos con Fuente de Pago de Ingresos de Libre Disposición	0.00	0.00	0.00	0.00	0.00	0.00
2. Ingresos Derivados de Financiamientos con Fuente de Pago de Transferencias Federales Etiquetadas	0.00	0.00	0.00	0.00	0.00	0.00
<b>3. Ingresos Derivados de Financiamientos (3 = 1 + 2)</b>	<b>0.00</b>	<b>0.00</b>	<b>0.00</b>	<b>0.00</b>	<b>0.00</b>	<b>0.00</b>

  
 L.C. VIRIDIANA DE ANDA PARRA  
 DIRECTORA DE LA UNIDAD DE ADMINISTRACIÓN













AUDITORIA SUPERIOR DEL ESTADO DE NAYARIT (a)  
 Estado Analítico del Ejercicio del Presupuesto de Egresos Detallado - LDF  
 Clasificación por Objeto del Gasto (Capítulo y Concepto)  
 Del 1 de Enero al 31 de Diciembre de 2020 (b)  
 (PESOS)

Concepto (c)	Egresos					Subejercicio (e)
	Aprobado (d)	Ampliaciones/ (Reducciones)	Modificado	Devengado	Pagado	
i5) Costo por Coberturas	0.00	0.00	0.00	0.00	0.00	0.00
i6) Apoyos Financieros	0.00	0.00	0.00	0.00	0.00	0.00
i7) Adeudos de Ejercicios Fiscales Anteriores (ADEFAS)	0.00	0.00	0.00	0.00	0.00	0.00
<b>III. Total de Egresos (III = I + II)</b>	<b>54,493,300.04</b>	<b>6,048,707.64</b>	<b>60,542,007.68</b>	<b>60,122,142.46</b>	<b>60,122,142.46</b>	<b>419,865.22</b>

  
 L.C. VIRIDIANA DE ANDA PARRA  
 DIRECTORA DE LA UNIDAD DE ADMINISTRACIÓN

**AUDITORIA SUPERIOR DEL ESTADO DE NAYARIT (a)**  
Estado Analítico del Ejercicio del Presupuesto de Egresos Detallado - LDF  
Clasificación Administrativa  
Del 1 de Enero al 31 de Diciembre de 2020 (b)  
(PESOS)

Concepto (c)	Egresos					Subejercicio (e)
	Aprobado (d)	Ampliaciones/ (Reducciones)	Modificado	Devengado	Pagado	
<b>I. Gasto No Etiquetado (I=A+B+C+D+E+F+G+H)</b>	<b>\$54,493,300.04</b>	<b>\$6,048,707.64</b>	<b>\$60,542,007.68</b>	<b>\$60,122,142.46</b>	<b>\$60,122,142.46</b>	<b>\$419,865.22</b>
Rendición de Cuentas y Fiscalización	\$10,115,476.67	-\$354,490.75	\$9,760,985.92	\$9,760,985.92	\$9,760,985.92	\$0.00
Profesionalización de la Fiscalización	\$0.00	\$0.00	\$0.00	\$0.00	\$0.00	\$0.00
Desarrollo y Modernización Institucional	\$6,840,706.99	-\$327,796.40	\$6,512,910.59	\$6,512,910.59	\$6,512,910.59	\$0.00
Calidad en el Proceso de Fiscalización	\$37,537,116.38	\$6,730,994.79	\$44,268,111.17	\$43,848,245.95	\$43,848,245.95	\$419,865.22
<b>II. Gasto Etiquetado (II=A+B+C+D+E+F+G+H)</b>	<b>\$0.00</b>	<b>\$0.00</b>	<b>\$0.00</b>	<b>\$0.00</b>	<b>\$0.00</b>	<b>\$0.00</b>
Rendición de Cuentas y Fiscalización	\$0.00	\$0.00	\$0.00	\$0.00	\$0.00	\$0.00
Profesionalización de la Fiscalización	\$0.00	\$0.00	\$0.00	\$0.00	\$0.00	\$0.00
Desarrollo y Modernización Institucional	\$0.00	\$0.00	\$0.00	\$0.00	\$0.00	\$0.00
Calidad en el Proceso de Fiscalización	\$0.00	\$0.00	\$0.00	\$0.00	\$0.00	\$0.00
<b>III. Total de Egresos (III = I + II)</b>	<b>\$54,493,300.04</b>	<b>\$6,048,707.64</b>	<b>\$60,542,007.68</b>	<b>\$60,122,142.46</b>	<b>\$60,122,142.46</b>	<b>\$419,865.22</b>



L.C. VIRIDIANA DE ANDA PARRA  
DIRECTORA DE LA UNIDAD DE ADMINISTRACIÓN








AUDITORIA SUPERIOR DEL ESTADO DE NAYARIT (a)  
 Estado Analítico del Ejercicio del Presupuesto de Egresos Detallado - LDF  
 Clasificación Funcional (Finalidad y Función)  
 Del 1 de Enero al 31 de Diciembre de 2020 (b)  
 (PESOS)

Concepto (c)	Egresos					Subejercicio (e)
	Aprobado (d)	Ampliaciones/ (Reducciones)	Modificado	Devengado	Pagado	
<b>D. Otras No Clasificadas en Funciones Anteriores (D=d1+d2+d3+d4)</b>	0.00	0.00	0.00	0.00	0.00	0.00
d1) Transacciones de la Deuda Publica / Costo Financiero de la Deuda	0.00	0.00	0.00	0.00	0.00	0.00
d2) Transferencias, Participaciones y Aportaciones Entre Diferentes Niveles y Ordenes de Gobierno	0.00	0.00	0.00	0.00	0.00	0.00
d3) Saneamiento del Sistema Financiero	0.00	0.00	0.00	0.00	0.00	0.00
d4) Adeudos de Ejercicios Fiscales Anteriores	0.00	0.00	0.00	0.00	0.00	0.00
<b>III. Total de Egresos (III = I + II)</b>	<b>54,493,300.04</b>	<b>6,048,707.64</b>	<b>60,542,007.68</b>	<b>60,122,142.46</b>	<b>60,122,142.46</b>	<b>419,865.22</b>

  
 L.C. VIRIDIANA DE ANDA PARRA  
 DIRECTORA DE LA UNIDAD DE ADMINISTRACIÓN

**AUDITORIA SUPERIOR DEL ESTADO DE NAYARIT (a)**  
**Estado Analítico del Ejercicio del Presupuesto de Egresos Detallado - LDF**  
**Clasificación de Servicios Personales por Categoría**  
**Del 1 de Enero al 31 de Diciembre de 2020 (b)**  
**(PESOS)**

Concepto (c)	Egresos					Subejercicio (e)
	Aprobado (d)	Ampliaciones/ (Reducciones)	Modificado	Devengado	Pagado	
<b>I. Gasto No Etiquetado (I=A+B+C+D+E+F)</b>	<b>44,464,786.62</b>	<b>7,347,027.70</b>	<b>51,811,814.32</b>	<b>51,811,814.32</b>	<b>51,811,814.32</b>	<b>0.00</b>
A. Personal Administrativo y de Servicio Público	44,464,786.62	7,347,027.70	51,811,814.32	51,811,814.32	51,811,814.32	0.00
B. Magisterio	0.00	0.00	0.00	0.00	0.00	0.00
C. Servicios de Salud (C=c1+c2)	0.00	0.00	0.00	0.00	0.00	0.00
c1) Personal Administrativo	0.00	0.00	0.00	0.00	0.00	0.00
c2) Personal Médico, Paramédico y afin	0.00	0.00	0.00	0.00	0.00	0.00
D. Seguridad Pública	0.00	0.00	0.00	0.00	0.00	0.00
E. Gastos asociados a la implementación de nuevas leyes federales o reformas a las mismas (E = e1 + e2)	0.00	0.00	0.00	0.00	0.00	0.00
e1) Nombre del Programa o Ley 1	0.00	0.00	0.00	0.00	0.00	0.00
e2) Nombre del Programa o Ley 2	0.00	0.00	0.00	0.00	0.00	0.00
F. Sentencias laborales definitivas	0.00	0.00	0.00	0.00	0.00	0.00
<b>II. Gasto Etiquetado (II=A+B+C+D+E+F)</b>	<b>0.00</b>	<b>0.00</b>	<b>0.00</b>	<b>0.00</b>	<b>0.00</b>	<b>0.00</b>
A. Personal Administrativo y de Servicio Público	0.00	0.00	0.00	0.00	0.00	0.00
B. Magisterio	0.00	0.00	0.00	0.00	0.00	0.00
C. Servicios de Salud (C=c1+c2)	0.00	0.00	0.00	0.00	0.00	0.00
c1) Personal Administrativo	0.00	0.00	0.00	0.00	0.00	0.00
c2) Personal Médico, Paramédico y afin	0.00	0.00	0.00	0.00	0.00	0.00
D. Seguridad Pública	0.00	0.00	0.00	0.00	0.00	0.00
E. Gastos asociados a la implementación de nuevas leyes federales o reformas a las mismas (E = e1 + e2)	0.00	0.00	0.00	0.00	0.00	0.00
e1) Nombre del Programa o Ley 1	0.00	0.00	0.00	0.00	0.00	0.00
e2) Nombre del Programa o Ley 2	0.00	0.00	0.00	0.00	0.00	0.00
F. Sentencias laborales definitivas	0.00	0.00	0.00	0.00	0.00	0.00
<b>III. Total del Gasto en Servicios Personales (III = I + II)</b>	<b>44,464,786.62</b>	<b>7,347,027.70</b>	<b>51,811,814.32</b>	<b>51,811,814.32</b>	<b>51,811,814.32</b>	<b>0.00</b>



L.C. VIRIDIANA DE ANDA PARRA  
DIRECTORA DE LA UNIDAD DE ADMINISTRACION

Cuenta Pública 2020  
AUDITORIA SUPERIOR DEL ESTADO DE NAYARIT  
Guía de Cumplimiento de la Ley de Disciplina Financiera de las Entidades Federativas y Municipios  
Del 1 de Enero al 31 de Diciembre de 2020 (b)

Indicadores de Observancia (c)	Implementación			Resultado		Fundamento (h)	Comentarios (i)
	SI		NO	Monto o valor (f)	Unidad (pesos/porcentaje) (g)		
	Mecanismo de Verificación (d)	Fecha estimada de cumplimiento (e)					
<b>INDICADORES PRESUPUESTARIOS</b>							
<b>A. INDICADORES CUANTITATIVOS</b>							
<b>1</b>	<b>Balance Presupuestario Sostenible (j)</b>						
a.	Propuesto	SI	Iniciativa de Ley de Ingresos y Proyecto de Presupuesto de Egresos		0.00	pesos	Art. 6 y 19 de la LDF
b.	Aprobado	SI	Ley de Ingresos y Presupuesto de Egresos		0.00	pesos	Art. 6 y 19 de la LDF
c.	Ejercido	SI	Cuenta Pública / Formato 4 LDF		419,865.22	pesos	Art. 6 y 19 de la LDF
<b>2</b>	<b>Balance Presupuestario de Recursos Disponibles Sostenible (k)</b>						
a.	Propuesto	SI	Iniciativa de Ley de Ingresos y Proyecto de Presupuesto de Egresos		0.00	pesos	Art. 6 y 19 de la LDF
b.	Aprobado	SI	Ley de Ingresos y Presupuesto de Egresos		0.00	pesos	Art. 6 y 19 de la LDF
c.	Ejercido	SI	Cuenta Pública / Formato 4 LDF		419,865.22	pesos	Art. 6 y 19 de la LDF
<b>3</b>	<b>Financiamiento Neto dentro del Techo de Financiamiento Neto (l)</b>						
a.	Propuesto	N.A.	Iniciativa de Ley de Ingresos		N.A.	pesos	Art. 6, 19 y 46 de la LDF
b.	Aprobado	N.A.	Ley de Ingresos		N.A.	pesos	Art. 6, 19 y 46 de la LDF
c.	Ejercido	N.A.	Cuenta Pública / Formato 4 LDF		N.A.	pesos	Art. 6, 19 y 46 de la LDF
<b>4</b>	<b>Recursos destinados a la atención de desastres naturales</b>						
a.	<b>Asignación al fideicomiso para desastres naturales (m)</b>						
a.1	Aprobado	N.A.	Reporte Trim. Formato 6 a)		N.A.	pesos	Art. 9 de la LDF
a.2	Pagado	N.A.	Cuenta Pública / Formato 6 a)		N.A.	pesos	Art. 9 de la LDF
b.	Aportación promedio realizada por la Entidad Federativa durante los 5 ejercicios previos, para infraestructura dañada por desastres naturales (n)		Autorizaciones de recursos aprobados por el FONDEN		N.A.	pesos	Art. 9 de la LDF
c.	Saldo del fideicomiso para desastres naturales (o)		Cuenta Pública / Auxiliar de Cuentas		N.A.	pesos	Art. 9 de la LDF
d.	Costo promedio de los últimos 5 ejercicios de la reconstrucción de infraestructura dañada por desastres naturales (p)		Autorizaciones de recursos aprobados por el FONDEN		N.A.	pesos	Art. 9 de la LDF
<b>5</b>	<b>Techo para servicios personales (q)</b>						
a.	Asignación en el Presupuesto de Egresos	SI	Reporte Trim. Formato 6 d)		51,811,814.32	pesos	Art. 10 y 21 de la LDF

Cuenta Pública 2020  
AUDITORIA SUPERIOR DEL ESTADO DE NAYARIT  
Guía de Cumplimiento de la Ley de Disciplina Financiera de las Entidades Federativas y Municipios  
Del 1 de Enero al 31 de Diciembre de 2020 (b)

Indicadores de Observancia (c)			Implementación		Resultado		Fundamento (h)	Comentarios (i)	
			SI	NO	Monto o valor (f)	Unidad (pesos/porcentaje) (g)			
			Mecanismo de Verificación (d)	Fecha estimada de cumplimiento (e)					
<b>INDICADORES PRESUPUESTARIOS</b>									
	b.	Ejercido	SI	Reporte Trim. Formato 6 d)		51,811,814.32	pesos	Art. 13 fracc. V y 21 de la LDF	
<b>6</b>	<b>Previsiones de gasto para compromisos de pago derivados de APPs (r)</b>								
	a.	Asignación en el Presupuesto de Egresos	N.A.	Presupuesto de Egresos		N.A.	pesos	Art. 11 y 21 de la LDF	
<b>7</b>	<b>Techo de ADEFAS para el ejercicio fiscal (s)</b>								
	a.	Propuesto	N.A.	Proyecto de Presupuesto de Egresos		N.A.	pesos	Art. 12 y 20 de la LDF	
	b.	Aprobado	N.A.	Reporte Trim. Formato 6 a)		N.A.	pesos	Art. 12 y 20 de la LDF	
	c.	Ejercido	N.A.	Cuenta Pública / Formato 6 a)		N.A.	pesos	Art. 12 y 20 de la LDF	
<b>B. INDICADORES CUALITATIVOS</b>									
<b>1</b>	<b>Iniciativa de Ley de Ingresos y Proyecto de Presupuesto de Egresos</b>								
	a.	Objetivos anuales, estrategias y metas para el ejercicio fiscal (t)	N.A.	Iniciativa de Ley de Ingresos y Proyecto de Presupuesto de Egresos				Art. 5 y 18 de la LDF	
	b.	Proyecciones de ejercicios posteriores (u)	N.A.	Iniciativa de Ley de Ingresos y Proyecto de Presupuesto de Egresos / Formatos 7 a) y b)				Art. 5 y 18 de la LDF	
	c.	Descripción de riesgos relevantes y propuestas de acción para enfrentarlos (v)	N.A.	Iniciativa de Ley de Ingresos y Proyecto de Presupuesto de Egresos				Art. 5 y 18 de la LDF	
	d.	Resultados de ejercicios fiscales anteriores y el ejercicio fiscal en cuestión (w)	N.A.	Iniciativa de Ley de Ingresos y Proyecto de Presupuesto de Egresos / Formatos 7 c) y d)				Art. 5 y 18 de la LDF	
	e.	Estudio actuarial de las pensiones de sus trabajadores (x)	N.A.	Proyecto de Presupuesto de Egresos / Formato 8				Art. 5 y 18 de la LDF	
<b>2</b>	<b>Balance Presupuestario de Recursos Disponibles, en caso de ser negativo</b>								
	a.	Razones excepcionales que justifican el Balance Presupuestario de Recursos Disponibles negativo (y)	N.A.	Iniciativa de Ley de Ingresos o Proyecto de Presupuesto de Egresos				Art. 6 y 19 de la LDF	
	b.	Fuente de recursos para cubrir el Balance Presupuestario de Recursos Disponibles negativo (z)	N.A.	Iniciativa de Ley de Ingresos o Proyecto de Presupuesto de Egresos				Art. 6 y 19 de la LDF	
	c.	Número de ejercicios fiscales y acciones necesarias para cubrir el Balance Presupuestario de Recursos Disponibles negativo (aa)	N.A.	Iniciativa de Ley de Ingresos o Proyecto de Presupuesto de Egresos				Art. 6 y 19 de la LDF	

Cuenta Pública 2020  
AUDITORIA SUPERIOR DEL ESTADO DE NAYARIT  
Guía de Cumplimiento de la Ley de Disciplina Financiera de las Entidades Federativas y Municipios  
Del 1 de Enero al 31 de Diciembre de 2020 (b)

Indicadores de Observancia (c)			Implementación		Resultado		Fundamento (h)	Comentarios (i)
			SI	NO	Monto o valor (f)	Unidad (pesos/porcentaje) (g)		
			Mecanismo de Verificación (d)	Fecha estimada de cumplimiento (e)				
<b>INDICADORES PRESUPUESTARIOS</b>								
	d.	Informes Trimestrales sobre el avance de las acciones para recuperar el Balance Presupuestario de Recursos Disponibles (bb)	N.A.	Reporte Trim. y Cuenta Pública			Art. 6 y 19 de la LDF	
<b>3 Servicios Personales</b>								
	a.	Remuneraciones de los servidores públicos (cc)	N.A.	Proyecto de Presupuesto			Art. 10 y 21 de la LDF	
	b.	Previsiones salariales y económicas para cubrir incrementos salariales, creación de plazas y otros (dd)	N.A.	Proyecto de Presupuesto			Art. 10 y 21 de la LDF	
<b>INDICADORES DEL EJERCICIO PRESUPUESTARIO</b>								
<b>A. INDICADORES CUANTITATIVOS</b>								
<b>1 Ingresos Excedentes derivados de Ingresos de Libre Disposición</b>								
	a.	Monto de Ingresos Excedentes derivados de ILD (ee)	SI	Cuenta Pública / Formato 5		6,048,707.64	pesos	Art. 14 y 21 de la LDF
	b.	Monto de Ingresos Excedentes derivados de ILD destinados al fin del A.14, fracción I de la LDF (ff)	N.A.	Cuenta Pública		N.A.	pesos	Art. 14 y 21 de la LDF
	c.	Monto de Ingresos Excedentes derivados de ILD destinados al fin del A.14, fracción II, a) de la LDF (gg)	N.A.	Cuenta Pública		N.A.	pesos	Art. 14 y 21 de la LDF
	d.	Monto de Ingresos Excedentes derivados de ILD destinados al fin del A.14, fracción II, b) de la LDF (hh)	N.A.	Cuenta Pública		N.A.	pesos	Art. 14 y 21 de la LDF
	e.	Monto de Ingresos Excedentes derivados de ILD destinados al fin del artículo noveno transitorio de la LDF (ii)	N.A.			N.A.	pesos	Art. Noveno Transitorio de la LDF
<b>B. INDICADORES CUALITATIVOS</b>								
	1	Análisis Costo-Beneficio para programas o proyectos de inversión mayores a 10 millones de UDIS (jj)	N.A.	Página de internet de la Secretaría de Finanzas o Tesorería Municipal				Art. 13 frac. III y 21 de la LDF

Cuenta Pública 2020  
AUDITORIA SUPERIOR DEL ESTADO DE NAYARIT  
Guía de Cumplimiento de la Ley de Disciplina Financiera de las Entidades Federativas y Municipios  
Del 1 de Enero al 31 de Diciembre de 2020 (b)

Indicadores de Observancia (c)	Implementación			Resultado		Fundamento (h)	Comentarios (i)
	SI	NO					
	Mecanismo de Verificación (d)	Fecha estimada de cumplimiento (e)	Monto o valor (f)	Unidad (pesos/porcentaje) (g)			
<b>INDICADORES PRESUPUESTARIOS</b>							
2	Análisis de conveniencia y análisis de transferencia de riesgos de los proyectos APPs (kk)	N.A.	Página de internet de la Secretaría de Finanzas o Tesorería Municipal				Art. 13 frac. III y 21 de la LDF
3	Identificación de población objetivo, destino y temporalidad de subsidios (ll)	N.A.	Página de internet de la Secretaría de Finanzas o Tesorería Municipal				Art. 13 frac. VII y 21 de la LDF
<b>INDICADORES DE DEUDA PÚBLICA</b>							
<b>A. INDICADORES CUANTITATIVOS</b>							
1	<b>Obligaciones a Corto Plazo</b>						
a.	Limite de Obligaciones a Corto Plazo (mm)	N.A.		N.A.	pesos		Art. 30 frac. I de la LDF
b.	Obligaciones a Corto Plazo (nn)	N.A.		N.A.	pesos		Art. 30 frac. I de la LDF



L.C. VIRIDIANA DE ANDA PARRA  
DIRECTORA DE LA UNIDAD DE ADMINISTRACION